

# बाल बिवाह व्यापकता सर्वेक्षण प्रतिवेदन

## Report on Child Marriage Prevalence Survey

सान्नी त्रिवेणी गाउँपालिका, कालीकोट

Sannitriveni Rural Municipality, Kalikot



प्लान इन्टरनेशनल नेपाल



सान्नी त्रिवेणी गाउँपालिका  
कालीकोट



सामाजिक जागरण तथा बिकास  
प्रतिष्ठान (सादा) नेपाल, कालीकोट



मानव अधिकार तथा वातावरण विकास  
केन्द्र (हुरेन्डेक) नेपाल, कालीकोट

नेम राज शाली  
प्रमुख प्रशासकीय अधिकारी

## Contents

शब्दावली तथा परिभाषा .....	2
कृतज्ञता .....	3
एकाइ १ परिचय .....	4
१.१ पृष्ठभूमि (Background) .....	8
१.३ सर्वेक्षणको उद्देश्य .....	10
एकाइ २ सर्वेक्षण क्षेत्र र विधि.....	11
२.१ गाउँपालिकाको पृष्ठभूमि (Background of Rural Municipality).....	11
२.२ अध्ययन डिजाइन, अध्ययन क्षेत्र, अध्ययन सहभागीहरू .....	11
२.३ नमूना छनौट प्रक्रिया र नमूना.....	12
२.४ डाटा सङ्कलन विधि.....	12
२.५ बाल संरक्षण, सहमति र गोपनीयता .....	13
२.६ तथ्याङ्क गुणस्तर आश्वासन, तथ्याङ्क व्यवस्थापन र तथ्याङ्क विश्लेषण .....	13
२.७ अध्ययनको सीमितता.....	13
एकाइ ३ तथ्यांक विश्लेषण र निष्कर्ष (Data Analysis and Findings).....	15
३.१ विवाह गर्ने कानुनी उमेर बारे जानकारी .....	15
३.२ बालविवाह .....	16
३.२.५ गर्भावस्था र बालबच्चाको विवरण .....	24
३.२.६ बालविवाहका कारणहरू .....	24
३.२.७ बालविवाहको अन्त्य गर्न सम्भावित उपायहरू .....	25
३.२.८ बालविवाहले पार्ने नकारात्मक असरहरूको जानकारी .....	27
३.२.९ बालविवाह कानुनी प्रावधान तथा परिणाम सम्बन्धी जानकारी .....	27
३.२.१० बालविवाहका घटनाहरूको रिपोर्ट गर्ने संयन्त्रको बारेमा ज्ञान.....	29
३.२.११ बालविवाह अन्त्यको लागि समुदायमा क-कसले भूमिका खेल्न सक्छ.....	29
३.२.१२ बालविवाह अन्त्यको लागि समुदायमा काम गर्ने संघसस्थाहरूको जानकारी.....	30
एकाइ ४ निष्कर्ष र सुझाव (Conclusion and Recommendations).....	32
४.१ निष्कर्ष .....	32
४.२ सुझाव.....	36
धन्यवाद.....	37



*Signature*  
नेत्र राज शाही  
प्रमुख प्रशासकीय अधिकृत  
मोहन बहादुर के.सी.  
गा.पा.अध्यक्ष

## शब्दावली तथा परिभाषा

बालबालिका: संयुक्त राष्ट्रसंघीय बालअधिकार सम्बन्धी महासन्धी १९८० को धारा १ मा राष्ट्रिय कानूनमा वयस्कताको उमेर अन्यथा तोकिएकोमा बाहेक बाल बालिका भन्नाले १८ वर्ष मुनिका प्रत्येक केटाकेटीहरूलाई सम्झनु पर्दछ ।



*[Handwritten Signature]*  
नम्र प्रशासकीय अधिकृत  
मोहन बहादुर के.सी.  
गा.पा.अध्यक्ष

## कृतज्ञता

प्लान इन्टरनेशनल नेपालले गर्ल्स गेट इक्वल: बालविवाह, छिटो हुने विवाह र जवरजस्ति गरिने विवाह रोकथाम (NORAD) परियोजना बर्दिया, कालिकोट र जुम्ला जिल्लाहरूका १० वटा पालिकामा बालविवाह र छिटो हुने विवाहको व्यापकता दर सर्वेक्षण सञ्चालन गर्ने प्रक्रियामा सहयोग गर्ने सबै सरोकारवालाहरूलाई परियोजनाको तर्फबाट हार्दिक आभार व्यक्त गर्न चाहन्छौं। परियोजनाको कार्यान्वयन साझेदारहरू सामाजिक जागरण तथा विकास प्रतिष्ठान (सादा नेपाल) र मानव अधिकार तथा वातावरण विकास केन्द्र (हुरेन्डेक) ले परियोजना सम्बन्धी जानकारी प्रदान गर्न, स्थानीय सरकारहरूसँग समन्वय गर्न र सर्वेक्षण गर्न आवश्यक गणकहरूको छनोटमा उत्तरदायी र सहयोगी भूमिका खेल्नु भएकोले वहाँहरू प्रति आभार व्यक्त गर्दछौं। प्लान इन्टरनेशनल नेपालको पश्चिम क्षेत्रीय कार्यालय (RoW) का अम्बिका तिमिल्सिना (परियोजना प्रबन्धक), झलक विश्वकर्मा (परियोजना संयोजक), हसरत अली (अनुगमन, मूल्याङ्कन, अनुसन्धान संयोजक) लगायत बलिराज शाही (हुरेन्डेक) दल सिंग कुमाल र नमराज योगी (सादा नेपाल) जसले यो सर्वेक्षणमा महत्त्वपूर्ण सहयोग गर्नु भएकोछ वहाँहरूलाई कृतज्ञता व्यक्त गर्दछौं। सर्वेक्षण प्रक्रियाको वा अन्तरवार्ताको क्रममा आफ्नो अमूल्य समय सहित जानकारी तथा सूचना प्रदान गरि दिनु हुने यस पालिकाका सम्पूर्ण सहभागीहरू तथा दाजु भाई दिदीबहिनी बाबु, आमा, समुदायका अगुवाहरू सबैप्रति हामी आभारी छौं। यो सर्वेक्षण गर्न प्रश्नावलीहरूमा विचार प्रदान गर्नु हुने तथा सर्वेक्षण गर्नको लागि अनुमति दिने यस पालिका लगायत यस पालिकाका सबै प्रतिनिधीज्यूहरूलाई विशेष धन्यवाद। धेरै व्यक्तिहरू र सरोकारवालाहरूको सहयोगले यो अन्तिम प्रतिवेदन तयार गर्न सम्भव भएको छ तसर्थ म यस प्रक्रियामा सहभागी सबै व्यक्तिहरूलाई धन्यवाद दिन चाहन्छौं।

झलक विश्वकर्मा

परियोजना संयोजक

प्लान इन्टरनेशनल नेपाल



नेत्र राज शाही  
प्रमुख प्रशासकीय अधिकृत

मोहन बहादुर के.सी.  
गा.पा.अध्यक्ष

## सारांश (Summary)

कर्णाली प्रदेश अन्तर्गत कालीकोट जिल्लाको सान्नित्रीवेणी गाउँपालिकामा बाल विवाह व्यापकता सम्बन्धी एक सर्वेक्षण गरिएको थियो । यस सर्वेक्षणमा २७ मसिर २०७८ देखि २६ मसिर २०७९ सम्मको एक वर्ष भित्र विवाह भएका सम्पूर्ण परिवारहरूलाई नमूनाको रूपमा छनोट गरिएको थियो । कुल मिलाएर सबै वडाहरूबाट १२८ (महिला ५० र पुरुष ७८ ) उत्तरदाता/परिवारको अन्तर्वार्ता लिएको थियो ।

समग्रमा, ३९ प्रतिशत महिला र ६१ प्रतिशत पुरुष उत्तरदाताहरूले यस सर्वेक्षणमा सहभागिता जनाएका थिए जहाँ ६७ प्रतिशत ब्राह्मण/क्षेत्री, २७ प्रतिशत पहाडी दलित र ५ प्रतिशत अन्य जातजातिको सहभागिता थियो । यसरीनै उमेरगत रूपमा, ३५ प्रतिशत उत्तरदाता २०-४० वर्ष उमेर समूहका थिए, त्यसपछि ४४ प्रतिशत ४१-६० वर्ष उमेर समूहका, १३ प्रतिशत उत्तरदाता २० वर्ष मुनिका र ९ प्रतिशत उत्तरदाता ६१ वर्षभन्दा माथिका थिए ।

यो अध्ययनमा सहभागि भएका १२८ घरपरिवार मध्य समग्रमा ७१ प्रतिशत सहभागिलाई विवाह गर्ने कानुनी उमेरको बारेमा थाह भएको पाइयो ।

यस गाउँपालिकाको विगत तिन बर्षको तथ्याङ्क विश्लेषण गरी हेर्दा सन् २०२० मा ५८ प्रतिशत, सन् २०२१ मा ७० प्रतिशत र सन् २०२२ मा ४८ प्रतिशत बाल विवाहको दर पाइयो । बाल विवाहको दर घटेको पाइएतापनि ४८ प्रतिशत बाल विवाह हुनु भनेको जुन नेपालको औषत दर भन्दा धेरै बढी हो । यस पालिकामा एक वर्षमा २३१ जनाको विवाह भएका थियो । यसमा ११० बाल विवाहमा पर्दछन् जुन जम्मा विवाहको ४८ प्रतिशत हुन आउँछ ।

जातिगत रूपमा यो तथ्याङ्कलाई केलाएर हेर्ने हो भने वाल विवाह सबै भन्दा बढी ब्राह्मण क्षेत्री समुदायमा जम्मा १५५ वटा विवाह भएकामा ६४ विवाह (४१ प्रतिशत) बालविवाह भएको छ भने दलित समुदायमा जम्मा ६४ वटा विवाह भएकामा यस बर्ष ४३ विवाह (६७ प्रतिशत) बालविवाह भएको देखिन्छ । यसर्थ बाल विवाहको दर अन्य समुदायमा भन्दा बढी दलित समुदायमा पाइयो ।

सन् २०२२ अवधिमा जम्मा भएको बालविवाह मध्ये करिब ५ (११० मा ५ जनाले ) प्रतिशत अभिभावकले विवाह गरी दिएको देखिन्छ भने बाँकि ९५ (११० मध्ये १०५) प्रतिशत आफ्नै ईच्छाले विवाह गरेको पाइयो ।

त्यसैगरी जम्मा ११० बालविवाह भएका मध्ये ९५ प्रतिशत आफ्नै ईच्छाले विवाह गरेको पाइयो भने अभिभावकले बाल विवाह दिएको घटना ५ प्रतिशत मात्र देखिन्छ । आफ्नै ईच्छाले विवाह गरेको ७१ जना केटीका बालविवाह मध्ये ९४ प्रतिशत केटीहरूले आफ्नै ईच्छाले र ६ प्रतिशत केटीहरूलाई अभिभावकद्वारा विवाह गरिदिएको पाइयो । त्यसैगरी ३९ जना केटाहरूका बालविवाह मध्ये मध्ये ९७

आभार  
गाउँपालिकाको कार्यालय  
नेपालको कालीकोट  
कर्णाली प्रदेश, नेपाल  
२०७३

नेत्र राज शाली  
प्रमुख प्रशासकीय अधिकृत

मोहन बहादुर के.सी.  
गा.पा.अध्यक्ष

प्रतिशतले आफ्नै ईच्छाले विवाह गरेको र ३ प्रतिशतलाई अभिभावकद्वारा वाल विवाह गरीदिएको देखिन्छ ।

२० वर्ष उमेर माथि विवाह भएको (१२१) मध्ये जम्मा १७ प्रतिशत विवाहको मात्र विवाह दर्ता भएको देखियो । २० वर्ष उमेर माथि विवाह भएको (१२१) मध्ये जम्मा ४४ प्रतिशत महिलाहरूको र ५६ प्रतिशत पुरुषहरूका विवाह भएका देखिन्छ । २० वर्ष उमेर माथि विवाह भएको महिलाका हकमा जम्मा ५३ जनाको विवाह दर्ता भएको १९ प्रतिशत (१० जना) मात्र देखियो भने पुरुषहरूको हकमा ६८ जना मध्ये १६ प्रतिशतका मात्र विवाह दर्ता भएको पाइयो । यो अध्ययनले सान्नीत्रवेणी गाउँपालीकामा महिला र पुरुष दुबै समूहमा विवाह दर्ता गर्ने चलन कम रहेको पाइयो यसर्थ विवाह दर्ताको महत्वको विषयमा समुदायमा जनचेतना जगाउनु जरुरी देखियो ।

यसरीनै सान्नीत्रवेणि गाउँपालिकामा वाल विवाह गरेकाहरु ११० जना मध्ये (९१ जना जो विध्यालयमा थियो वा जसले पढाईलाई निरन्तरता दिई रहेका थियो) ९ (करिब १० प्रतिशतले) जनाले पढाई छोडेको पाइयो । वाल विवाह गरेकाहरु मध्ये करिब ९१ जना कुनै न कुनै तहमा अध्ययन गरी रहेको थियो भने विवाह पश्चात घटेर ८१ जनाले मात्र पढाई नियमित गरिरहेको पाइयो । यसर्थ अध्ययनले के देखाउछ भने धेरै मात्रामा (१० प्रतिशत) विवाह पश्चात पढाई छोडेको अवस्थाले विवाहले पढाईमा नकारात्मक असर पार्ने देखाउछ ।

सन् २०२२ मा विवाह भएका महिलाहरु मध्ये १८ प्रतिशत महिलाहरु गर्भवती रहेको पाइयो भने वाल विवाह गर्नेहरु मध्ये ११ प्रतिशत महिलाहरु गर्भवती भएको पाइएको छ ।

सान्नीत्रवेणी गाउँपालीकाका विवाह भएका घरधुरीका उत्तरदातालाई यस समुदायमा हाल पनि वाल विवाहका कारणहरु सोध्दा ६४ प्रतिशत उत्तरहरु प्रेमका कारण आफै भागेर विवाह गर्ने गरेकोले वाल विवाह भएका थियो भन्ने पाइएका छ भने ६३ प्रतिशत उत्तरहरु गरीबिको कारणले, ४८ प्रतिशत सामाजिक परम्परागत कारणले र ३४ प्रतिशत उत्तर साथिहरूको लहलहैमा लागेर र सामाजिक संजालका प्रयोगका कारणले बाल विवाह हुने गरेको उत्तर आएको देखिन्छ ।

सान्नीत्रवेणी गाउँपालिकामा विवाह भएका घरधुरीका उत्तरदातालाई यस समुदायमा हाल पनि वाल विवाहले किन निरन्तरता पाई रहेको छ र यसलाई कसरी हटाउन वा वाल विवाह कसरी अन्त्य गर्न सकिन्छ भनि कारणहरु सोध्दा सबैभन्दा बढी ६८ प्रतिशतले बालवालिकाहरूलाई शिक्षामा अनिबार्य गरेर, ६२ प्रतिशतले अभिभावकहरूलाई जनचेतना जगाएर, ५९ प्रतिशतले कडा कानुनी व्यवस्था लागु गरेर र ५७ प्रतिशतले बालवालिकाहरु स्वयंमा चेतना जगाएर समुदायमा रहेको वाल बिबाहको चलन अन्त्य गर्न सक्ने बताएका थिए भने अन्य केही प्रतिशतले उपरोक्त तालिकामा भएबमोजिमका उपायहरु पनि बताएका थिय ।

सान्नीत्रवेणी गाउँपालिकामा एक बर्ष भित्र विवाह भएका १२८ घरधुरीका उत्तरदातालाई बाल बिबाहले के कस्तो नकारात्मक असरहरु पाछ भन्ने प्रश्न सोधिएको थियो जसमा सबै भन्दा बढी ८५ प्रतिशत

गाउँ  
सान्नीत्रवेणी गाउँपालिका  
कार्यपालिकाको कार्यालय  
महेलमुडा, कालिका  
कर्णाली प्रदेश, नेपाल  
२०७३

नेत्र राज शाही  
प्रमुख प्रशासकीय अधिकृत

मोहन बहादुर के.सी.  
गा.पा.अध्यक्ष

उत्तरहरू छिटो गर्भवती र बच्चा जन्मिने खतरा, ७६ प्रतिशत उत्तरहरू विध्यालय जान छोड्ने र ६३ प्रतिशत उत्तरहरू स्वास्थ्य सम्बन्धी समस्या हुने बताएका छन् ।

कुल उत्तरदाता (१२८ ) मध्ये ८ प्रतिशत (१० जना) लाई मात्र चारवटै (विवाह दर्ता नहुने, विवाह स्वतः बदर हुने, कानुनी जरिवाना र कैद (तीस हजार रुपैयाँ जरिवानासहित ३ वर्ष) र सोभन्दा कम उमेरमा विवाह गर्न नपाइने (केटी र केटाहरूका लागि २० वर्षको उमेर) बालविवाहको कानुनी प्रावधान रहेको जानकारी भएको पाईयो ।

सान्नीत्रिवेणी गाउँपालिकामा एक बर्ष भित्र विवाह भएका घरधुरीका उत्तरदाता १२८ जना लाई यदी समाजमा वाल विवाह घटनाहरू भएमा कहाँ रिपोर्ट गर्नु पर्छ भनि प्रश्नहरू सोधिएको थियो । जसमा सबै भन्दा बढी ७७ प्रतिशत उत्तरहरू पुलिसमा रिपोर्ट गर्नु पर्छ, ७५ प्रतिशत उत्तरहरू पालिका तथा वडा कार्यालयमा, ४६ प्रतिशत उत्तरहरू बाल अधिकार समितीमा, २५ प्रतिशत बाल हेल्पलाईनमा, २१ प्रतिशत उत्तरहरू निगरानी समूहमा रिपोर्ट गर्नु पर्छ र ९ प्रतिशत उत्तरहरू थाहानै छैन भन्ने पाईएको छ ।

कुल उत्तरदाता (१२८) मध्ये ७७ प्रतिशत प्रतिक्रियाहरू वडा कार्यालयले समुदायमा बालविवाह रोक्न मद्दत गर्न वा भूमिका खेल्न सक्छ भन्ने जवाफहरू दिएको छ भने ६० प्रतिशत पालिकाले, ५६ प्रतिशत परिवारले, ५१ प्रतिशत युवा क्लब र सँजालले, ४७ प्रतिशत बालक्लब र सँजालले, ३९ प्रतिशत प्रहरीले समुदायमा बालविवाह रोक्न मद्दत वा महत्वपूर्ण भूमिका खेल्न सक्छन् भन्ने प्रतिक्रियाहरू प्राप्त भएका छन् । यसर्थ यि माथि सुझाएका सरोकारवालहरूसँग समुदायमा रहेका बालविवाह रोक्न सहकार्य गर्न जरुरी देखिन्छ ।

समग्रमा ४९ प्रतिशत (१२८ को ६३) उत्तरदाताले मात्र समुदायमा बालविवाह अन्त्यका लागि काम गर्ने संस्थाहरूको बारेमा जानकारी भएको बताएका छन् ।

### सुझाबहरू

वाल विवाहको चलन भएको वडाहरूमा विशेष योजना बनाएर वडा कार्यालयहरू पालिकासँग मिलेर वाल विवाह उन्मूलनको लागि काम गर्नु पर्ने देखिन्छ । वाल विवाहको चलन बढी भएको समुदायहरू जस्तै दलित समुदाय भएको गाउँहरूमा विशेष योजना बनाएर वाल विवाह उन्मूलनको लागि काम गर्नु पर्ने देखिन्छ ।

सन् २०२२ अवधिमा जम्मा वाल विवाह भएका मध्ये अधिकांश आफ्नै ईच्छाले विवाह गरेको पाईयो तसर्थ यो समुदायमा रहेका बाल बालिकाहरूलाई वाल विवाहले जिवनमा पार्ने नकारात्मक असरहरूको बारेमा जनचेतनामूलक कार्यक्रमहरू बढी जोड दिएर सञ्चालन गर्नु पर्ने देखिन्छ ।

२० वर्ष उमेर माथि विवाह भएको (१२१) मध्ये जम्मा १७ प्रतिशतका मात्र विवाह दर्ता भएको देखियो । अधिकांश सबै वडा हरूमा विवाह भए पछि विवाह दर्ता नगर्ने चलन रहेको देखियो जुन ८३ प्रतिशत

देखिन्छ भने सबैभन्दा बढी वडानं. ५, ८ र ९ मा १०० प्रतिशतले नै विवाह दर्ता नगरेको पाइयो । तसर्थ



नेत्र राज शाली  
प्रमुख प्रशासकीय अधिकृत

मोहन बहादुर के.सी.  
गा.पा.अध्यक्ष


विवाह भएका सबैको विवाह दर्ताको लागि वडा कार्यालयहरूसँग मिलेर विवाह दर्ता अभियान सञ्चालन गरी सबैको विवाह दर्ता गर्नु पर्ने देखिन्छ ।

समग्रमा सान्नीत्रिवेणि गाउँपालिकामा वाल विवाह गरेकाहरु ११० जना मध्ये (९१ जना जो विध्यालयमा थियो वा जसले पढाईलाई निरन्तरता दिई रहेका थियो) ९ (करिब १० प्रतिशतले) जनाले पढाई छोडेको पाईयो । वाल विवाह गरेकाहरु मध्ये करिब ९१ जना कुनै न कुनै तहमा अध्ययन गरी रहेको थियो भने विवाह पश्चात घटेर ८१ जनाले मात्र पढाई नियमित गरिरहेको पाईयो । यसर्थ अध्ययनले के देखाउछ भने धेरै मात्रामा (१० प्रतिशत) विवाह पश्चात पढाई छोडेको अवस्थाले विवाहले पढाईमा नकारात्मक असर पार्ने देखाउछ । तसर्थ वाल विवाहको चलन बढी भएको समुदायहरुमा वाल विवाह पश्चात शिक्षाबाट बन्चित हुने कुराको जनचेतना जगाउनु पर्ने देखिन्छ ।

सन् २०२२ मा विवाह भएका महिलाहरु मध्ये १८ प्रतिशत महिलाहरु गर्भवती रहेको पाईयो भने वाल विवाह गर्नेहरु मध्ये ११ प्रतिशत महिलाहरु गर्भवती भएको पाईएको छ । यसर्थ कम उमेरमा गर्भवती र बच्चा जन्मिएमा आमा र बच्चामा पर्ने सक्ने नकारात्मक असरहरुको जनचेतना पुर्याउनु पर्ने देखिन्छ कुल उत्तरदाता (१२८ ) मध्ये ८ प्रतिशत (१० जना) लाई मात्र चारवटै (विवाह दर्ता नहुने, विवाह स्वतः बदर हुने, कानुनी जरिवाना र कैद (तीस हजार रुपैयाँ जरिवानासहित ३ वर्ष) र सोभन्दा कम उमेरमा विवाह गर्न नपाइने (केटी र केटाहरुका लागि २० वर्षको उमेर) बालविवाहको कानुनी प्रावधान रहेको जानकारी भएको पाईयो । यसर्थ बालविवाहका सबै कानुनी प्रावधानहरुका सम्बन्धमा समुदायका मानिसहरुलाई चेतना जगाउनु पर्ने देखिन्छ।

त्यसैगरी यस सर्वेक्षणमा सहभागीहरुबाट प्राप्त सल्लाह अनुसार बालविवाह हुनुका कारणहरुमा केन्द्रीत रही कार्यक्रम तथा बजेट योजना गर्नुपर्ने देखिन्छ ।



  
नेत्र राज शाही  
प्रमुख प्रशासकीय अधिकृत

  
मोहन बहादुर के.सी.  
गा.पा.अध्यक्ष



## एकाइ १ परिचय

### १.१ पृष्ठभूमि (Background)

नेपालमा प्रचलित बालविवाह एक सामाजिक समस्याको रूपमा रहेका छ । नेपालमा बालविवाहको प्रचलन बढी छ जस्मा २०-२४ वर्षका नेपाली महिला मध्ये ३७ प्रतिशतले १८ वर्षको उमेरमा पहिलो विवाह गरेको पाइन्छ र १३ लाख बालबालिकाको १५ वर्षको उमेरमा विवाह भएको पाइन्छ । बालविवाहको प्रचलन दर बालकको तुलनामा बालिकाको बढि भएको पाइन्छ । त्यस्तै भौगोलिक स्थानका आधारमा, लिङ्गका आधारमा उल्लेख्य रूपमा उच्च बालविवाहको प्रचलन भएको पाइन्छ । अन्य भिन्नताहरूमा क्षेत्र, शिक्षाको स्तर, घरायसी सम्पत्ति र जात जातिको आधारमा पनि बालविवाहको प्रचलन फरक फरक पाइन्छ ।

नेपालको संविधान (संविधान २०७२) ले बालविवाहलाई दण्डनीय अपराधको रूपमा स्पष्ट रूपमा लिइ यसलाई निषेध गरेको छ र पीडकहरूबाट उल्लङ्घन भएमा क्षतिपूर्ति पाउने गरी पीडितहरूको अधिकार स्थापित गरेको छ । संविधानले सबै प्रकारका हिंसाबाट मुक्त हुने महिलाको अधिकारलाई विशेष रूपमा मान्यता दिँदै प्रजनन स्वास्थ्य अधिकारलाई मौलिक अधिकारको रूपमा सुनिश्चित गरेको छ । संविधानले बालबालिकाको पहिचान र जन्म दर्ताको अधिकार सुनिश्चित गरी बालविवाहबाट रोक्ने, शिक्षा र स्वास्थ्य सेवाको अधिकार, जोखिमपूर्ण कामबाट संरक्षणको अधिकार र उपेक्षा, अनैतिक प्रयोग, वा धार्मिक वा सांस्कृतिक प्रथाहरूको नाममा शारीरिक, मानसिक, वा यौन दुरव्यवहार वा शोषण जस्ता कुनै पनि रूपको घटनाबाट सुरक्षा गर्ने गरी बाल अधिकारको सुनिश्चिता गरेको छ । संविधानले यी मौलिक हकहरूको उल्लङ्घन भएमा न्यायिक र गैरन्यायिक समाधानको पनि व्यवस्था गरेको छ ।

नेपाल सरकारले नेपालमा बालविवाह अन्त्य गर्ने राष्ट्रिय रणनीति २०७२ लाई अपनाएको छ, जसले बालविवाह विरुद्ध लड्न र कानुनी जवाफदेहिता प्रवर्द्धन गर्न एक सर्वाङ्गीण नीति ढाँचा प्रदान गर्दछ । विश्वव्यापी दिगो विकासको प्रतिबद्धताको रूपमा यसले २०३० सम्ममा बालविवाह उन्मूलन गर्नेछ । यसले बालविवाह अन्त्य गर्न बहु-क्षेत्रीय दृष्टिकोण अपनाउने कुरामा जोड दिन्छ । रणनीतिले छ वटा स्तम्भहरू समावेश गर्दछ, अर्थात बालबालिकाहरू र किशोरकिशोरीहरूको सशक्तिकरण, बालबालिका र किशोरकिशोरीहरूको लागि गुणस्तरीय शिक्षा, बालकहरू, किशोरहरू र पुरुषहरूलाई संलग्न गराउने परिवार र समुदायलाई सहभागि गर्ने, सेवाहरूमा पहुँच र कानून र नीतिहरूलाई बलियो बनाउने र कार्यान्वयन गर्ने । स्थानीय स्तरमा, बालमैत्री स्थानीय शासन दिशानिर्देशको प्रावधान छ जसमा बालविवाह घटाउने सूचकहरू २० प्रतिशत पुरा भएपछिमात्र घोषणा गर्नुपर्नेछ ।



नेत्र राज शाही  
प्रमुख प्रशासकीय अधिकृत

मोहन बहादुर के.सी.  
गा.पा.अध्यक्ष

प्लान इन्टरनेशनलको परियोजना क्षेत्रमा पर्ने कालीकोटको रास्कोट गाउँपालिकामा बाल विवाह, कम उमेरमा हुने विवाहको प्रचलनको अवस्था बारे बुझ्न सर्वेक्षण गरिएको थियो । सर्वेक्षणको नतिजा र सुझाबहरूका आधारमा प्लान इन्टरनेशनल नेपालले उक्त गाउँपालिकामा बालविवाह न्यूनीकरण गर्न स्थानीय सरकार तथा सम्बन्धीत स्थानिय सँघसस्थाहरूसँगको समन्वयमा परियोजनाका गतिविधिहरू कार्यान्वयन गर्नेछ ।

## १.२ परियोजनाको परिचय

यो परियोजनाको अन्तिम लक्ष्य परियोजना सन्चालित नेपालका बर्दिया, कालिकोट र जुम्ला जिल्लाहरूमा बाल विवाह, छिटो गरि हुने विवाह तथा जवरजस्ति गरिने विवाहको दर घटाउनु रहेको छ । यो एउटा बृहत्तर कार्यपध्दतीको आधारमा सन्चालन गरिने छ जसले किशोर किशोरीहरूको संरक्षणको लागि उनीहरूको संगठन तथा सशक्तिकरण गर्छ, शिक्षा र आर्थिक सशक्तिकरणका माध्यमबाट उनीहरूको भविष्यको लागि विकल्प दिन्छ र उनीहरूलाई यौन तथा प्रजनन स्वास्थ्यको ज्ञान दिनुका साथै जीवनोपयोगि सीप बृद्धि गर्छ । यसका साथै यो परियोजनाले पारिवारको आर्थिक विपन्नताको कारणले बाल विवाह, छिटो गरि हुने विवाह तथा जवरजस्ति गरिने विवाहको जोखिममा रहेका छोरीहरूको परिवारलाई आयआर्जन बृद्धिका लागि सहयोग गर्छ जसले गर्दा ती छोरीहरूको बाल विवाह, छिटो गरि हुने विवाह तथा जवरजस्ति गरिने विवाह नहोस ।

यो परियोजनाले समुदाय परिचालनका माध्यामबाट बाल विवाह, छिटो गरि हुने विवाह तथा जवरजस्ति गरिने विवाहका अन्तर्निहित कारणहरूलाई सम्बोधन गर्दै छोरीहरूलाई सम्मान दिने तथा केटी र केटाहरूको ढिलो विवाह गर्ने खालका मूल्यमान्यताहरू अनुसरण गर्न प्रोत्साहन गर्नेछ । त्यसै गरी यो परियोजनाले बालसंरक्षण सम्बन्धीका कानुन तथा नीति नियमहरूको सबलीकरण तथा तिनिहरूको कार्यान्वयनको लागि पैरवी गर्ने छ ।

यो परियोजनाबाट नेपालको बर्दिया, कालिकोट र जुम्लाका बिभिन्न १० वटा पालिकाका ८८ समुदायमा रहेका ११२ वटा विद्यालय र ३४८२२ बालबालिका लाभान्वित हुनेछन ।

### परियोजनाको मुख्य उद्देश्य:

“नेपालको बर्दिया, कालिकोट र जुम्ला जिल्लामा बाल विवाह, छिटो गरि हुने विवाह तथा जवरजस्ति गरिने विवाहका दरलाई घटाउनु ।”

### आशा गरिएका परिणामहरू:

- विद्यालयमा बालिकाहरूको निरन्तरता ।

➤ किशोर किशोरीहरूलाई यौन तथा प्रजनन स्वास्थ्य अधिकारको बारेमा जान अभिवृद्धि ।



*Ymca*  
ने.रा.शाही  
प्रमुख प्रशासकीय अधिकृत

*Mohana*

मोहन बहादुर के.सी.  
गा.पा.अध्यक्ष

- बाल विवाह, छिटो गरि हुने विवाह तथा जबरजस्ति गरिने विवाहको जोखिममा रहेका बालिका तथा तिनिहरूका परिवारहरूको आर्थिक अभिवृद्धिका अवसरहरूको सवलीकरण ।
- समुदायले छोरीहरूलाई महत्व दिने र तिनिहरूको ढिलो विवाहको लागि सहयोग गर्ने खालका मूल्य मान्यताको अनुशरण ।
- राष्ट्रिय, प्रादेशिक तथा स्थानीय स्तरमा बाल अधिकार उलंघन खास गरी बाल विवाह, छिटो गरि हुने विवाह तथा जबरजस्ती गरिने विवाहलाई रोकथाम गर्न सरोकारवालाको सक्रियतामा बृद्धि ।

### १.३ सर्वेक्षणको उद्देश्य

सर्वेक्षणको समग्र उद्देश्य कालीकोटको रास्कोट गाउँपालिकामा बालविवाहको व्यापकता वा चलनको स्थिति पत्ता लगाउनु ।

बालविवाहको व्यापकता वा चलनमा कुन कुन तत्वहरूले प्रभाव पारेको छ पत्ता लगाउनु ।

सर्वेक्षणको नतिजाको आधारमा बाल विवाह, छिटो गरि हुने विवाह तथा जबरजस्ती गरिने विवाहलाई रोकथाम गर्ने परियोजनाका गतिबिधीहरू योजना तथा लागु गर्नु ।

सर्वेक्षणको नतिजाको आधारमा स्थानिय सरकारको निती बजेट तथा कार्यक्रमहरू तर्जुमा तथा कार्यन्वयनमा मद्दत गर्ने वा सहजिकरण गर्ने ।



*YmB*  
नेत्र राज शाही  
प्रमुख प्रशासकीय अधिकृत

*m.p.f.*  
मोहन बहादुर के.सी.  
गा.पा.अध्यक्ष

## एकाइ २ सर्वेक्षण क्षेत्र र विधि

### २.१ गाउँपालिकाको पृष्ठभूमि (Background of Rural Municipality)

नेपालको कर्णाली क्षेत्रमा स्थित सान्नी त्रिवेणी गाउँपालिकाको स्थापना एउटा दीर्घकालिन सोच "व्यवसायिक, औद्योगिक तथा बहुसांस्कृतिक समुन्नत गाउँ सान्नी त्रिवेणी" का साथ २०३४ सालमा कर्णाली अञ्चलको कालिकोट जिल्लामा भएको हो र भौगोलिक अवस्थितिलाई मध्यनजर गर्दै मिति २०७४/०६/०१ गते देखि नेपाल सरकार मन्त्रिपरिषदको निर्णयबाट सान्नी त्रिवेणी गाउँपालिकाको स्तरोन्नती भई सान्नी त्रिवेणी गाउँपालिका हुन गएको हो ।

सान्नी त्रिवेणी गाउँपालिकामा कूल ९ वडा रहेका छन् । १३६.७१ वर्ग कि.मि.को क्षेत्रफलमा फैलिएको सान्नी त्रिवेणी गाउँपालिकाको भु-आकृतिक स्वरूप करिब सबै जसो हिमालि भाग रहेको छ भने यसको पूर्वमा रासकोट नगरपालिका रहेको छ भने पश्चिममा नरहरिनाथ गा. पा को रुप्सा रहेको छ, उत्तरमा बाजुराको त्रिवेणी गाउँपालिका रहेको छ भने दक्षिणमा खाडाँचक्र नगरपालिका रहेको छ । यसको शालाखाला अधिकतम तापक्रम ३५ डिग्री र न्यूनतम तापक्रम -८ डिग्री रहेको पाइन्छ । यो समुद्री सतहदेखि १५९१ मि. (५२१८.४८ फिट) को उचाइमा काठमाडौं देखि ७५४ कि. मि.को दूरीमा स्थित रहेको छ । साल २०६८ को तथ्याङ्क अनुसार यस गाउँपालिकाको कुल जनसंख्या १२८४६ रहेको छ।


सिमाना पुर्व: पूर्वमा रासकोट नगरपालिका रहेको छ भने पश्चिममा नरहरिनाथ गा. पा को रुप्सा रहेको छ, उत्तरमा बाजुराको त्रिवेणी गाउँपालिका रहेको छ भने दक्षिणमा खाडाँचक्र नगरपालिका रहेको छ ।

### २.२ अध्ययन डिजाइन, अध्ययन क्षेत्र, अध्ययन सहभागीहरू

यस अध्ययनले घरपरिवार सर्वेक्षण विधि प्रयोग गरेर तथ्याङ्क सङ्कलनको एनोनिमस मात्रात्मक विधि प्रयोग गरिएको थियो । यो अध्ययन प्लान इन्टरनेशनल नेपालको अनुगमन, मूल्याङ्कन, अनुसन्धान र सिकाइ ईकाईको नेतृत्वमा सर्वेक्षण गरिएको थियो भने परियोजना क्षेत्रमा स्थानीय कार्यान्वयन साझेदार संस्थाहरूको सहयोगमा र स्थानिय पालिकाहरूको समन्वयमा परिमाणात्मक सर्वेक्षणका लागि स्थानीय गणकहरूलाई नियुक्त गरि सर्वेक्षण गरिएको थियो । सर्वेक्षण गर्नु पूर्व गणकहरूलाई प्रश्नावली, अन्तर्वार्ता विधि, नमूना छनौट विधी, लिखित सहमति, बालबालिका, युवाको सुरक्षा सम्बन्धी विषयहरू समेटेर दुई दिने तालिम सञ्चालन गरिएको थियो ।

कालिकोटको रास्कोटा, सन्नित्रिवेणी र नरहरिनाथ, जुम्ला जिल्लाको सिन्जा, हिमा र कनकसुन्दरी तथा बर्दियाको बढैयाताल, बाँसगढी, गुलरिया र राजापुर गरी १० गाउँपालिका/नगरपालिकाका सबै वडाहरूलाई यो सर्वेक्षणमा समेटिएको थियो ।

यो सर्वेक्षणमा मुख्यतया घरमुलिलाई सहभागिको रुपमा समाबेस गरिएको थियो ।



नेत्र रोज शाही  
प्रमुख प्रशासकीय अधिकृत

मोहन बहादुर के.सी.  
गा.पा.अध्यक्ष

### २.३ नमूना छनौट प्रक्रिया र नमूना

२७ मसिर २०७८ देखि २६ मसिर २०७९ सम्मको एक वर्ष भित्र विवाह भएका सम्पूर्ण परिवारहरूलाई नमूनाको रूपमा छनोट गरिएको थियो । रास्कोट पालिकाबाट सबै वडाहरू चयन गरिएको थियो । कुल मिलाएर १२८ (महिला ५० र पुरुष ७८) उत्तरदाता/परिवारको अन्तर्वार्ता लिएको थियो । समुदायमा गणकहरूले विवाह भएको घर पता लगाउन स्नोबल नमूना प्रविधि प्रयोग गरिएको थियो । गणकहरूले विवाह भएको घर घरपरिवारको बारेमा समुदायमा कोहि एक जनासँग लिई सो घरमा अन्तर्वार्ता लिन्छन् । त्यसपछि सो अन्तर्वार्ता दिने व्यक्ति सगैँ त्यस समुदायमा अरु दोस्रो विवाह भएको घरको बारेमा जानकारीलिई अन्तर्वार्ताको लागि दोस्रो घरमा जाने गर्दछन् ।

समग्रमा, ३९% महिला र ६१% पुरुष उत्तरदाताहरूको अन्तर्वार्ता लिएको थियो जहाँ त्यसपछि ६७% ब्राह्मण/क्षेत्री र २७% पहाडी दलित जाति थिए भने ५ प्रतिशत अन्य समुदायका थिए । यसरीनै, १३% २० वर्ष उमेर समूहका, ३५% उत्तरदाता २०-४० वर्ष उमेर समूहका, त्यसपछि ४४% ४१-६० वर्ष उमेर समूहका, र ९% उत्तरदाता ६१ वर्षभन्दा माथिका थिए।

वडा न	महिला	%	पुरुष	%	जम्मा
१	४	२१%	१५	७९%	१९
२	७	३२%	१५	६८%	२२
३	५	२९%	१२	७१%	१७
४	६	५०%	६	५०%	१२
५	५	५६%	४	४४%	९
६	९	५३%	८	४७%	१७
७	४	५७%	३	४३%	७
८	४	२५%	१२	७५%	१६
९	६	६७%	३	३३%	९
<b>जम्मा</b>	<b>५०</b>	<b>३९%</b>	<b>७८</b>	<b>६१%</b>	<b>१२८</b>

### २.४ डाटा सङ्कलन विधि

सर्वेक्षण प्रश्नावली कोबो टूलबक्स (KoBo Toolbox) मा डिजाइन गरिएको थियो, मोबाइलमा आधारित डाटा सङ्कलनका लागि निःशुल्क र खुला स्रोत सफ्टवेयर कोबो टूलबक्स प्रयोग गरिएको थियो । मोबाइलमा आधारित कोबो कलेक्ट एप प्रयोग गरेर घरपरिवार सर्वेक्षण गरिएको थियो। यो अन्तर्वार्ता अवधिमा घरमा उपस्थित अभिभावक वा घरपरिवार प्रमुख वा घरपरिवारका सदस्यहरूलाई समाबेस गरिएको थियो।

सुदूरपश्चिम प्रदेश, कैलाली जिल्ला, काठमाडौं, कैलाली प्रदेश, २०७३

नेत्र राज शर्मा  
प्रमुख प्रशासकीय अधिकृत

मोहन बहादुर के.सी.  
गा.पा.अध्यक्ष

स्थानीय साझेदार सस्थाहरूको सहयोगमा स्थानीय गणकहरू नियुक्त गरिएको थियो। उनीहरूलाई डाटा सङ्कलन आवेदन, प्रश्नावली उपकरण र घरपरिवार छनोट प्रक्रियाबारे दुई दिने तालिम दिइएको थियो तालिमकै दौरान मोबाइलमा आधारित कोबो कलेक्ट एपसँग परिचित गराइएको थियो । प्रश्नावलीहरू पूर्व-परीक्षण (Pre-test) पछि परिमार्जन गरिएको थियो भने त्यसपछि फिल्डमा डाटा सङ्कलन गरिएको थियो ।

प्रतिवेदनको तयारी वर्णनात्मक सांख्यिकीय विधिहरू (चार्ट, एक्सेल उपकरणमा ग्राफहरू) प्रयोग गरेर विश्लेषण गरिएको थियो।

## २.५ बाल संरक्षण, सहमति र गोपनीयता

स्थानीय साझेदारहरूले तथ्याङ्क सङ्कलन गर्नु अघि गाउपालिका/नगरपालिकाबाट लिखित सहमति प्राप्त गरेका थिए। गणकहरूले तथ्याङ्क सङ्कलन गर्नु अघि अध्ययनमा सहभागीहरूबाट लिखित सहमति प्राप्त गरेका थिए र यदि उत्तरदाताको उमेर १८ वर्ष भन्दा कम छ भने, उसको/उनको अभिभावकबाट अनुमति प्राप्त गरिएको थियो। अध्ययन टोलीले सबै सहभागीहरूलाई अध्ययनको उद्देश्यहरू, तिनीहरूको स्वैच्छिक संलग्नता, तथ्याङ्क गोपनीयता, तथ्याङ्कको प्रयोग र उनीहरूको नाम प्रतिवेदनमा उल्लेख नहुने जस्ता कुरा बारे जानकारी गराएको थियो।

तथ्याङ्क सङ्कलनका सबै चरणहरूमा बालबालिका र युवाहरूलाई हानिबाट जोगिन र यस अध्ययनमा सबै सहभागीहरूको सुरक्षित सहभागिता सुनिश्चित गर्नका लागि उपयुक्त न्यूनीकरणका उपायहरू अवलम्बन गर्नका लागि गणकहरूलाई अभिमुखीकरण गरिएको थियो।

## २.६ तथ्याङ्क गुणस्तर आश्वासन, तथ्याङ्क व्यवस्थापन र तथ्याङ्क विश्लेषण

घरपरिवारसँग सोधिएको प्रश्नावलीहरू परियोजना टोली, स्थानीय सरकार लगायत साझेदारहरूसँग उहाँहरूको समीक्षा सुझाव र प्रतिक्रियाको लागि प्रदान गरिएको थियो। प्रतिक्रिया/सुझावहरू अन्तिम संस्करणमा समावेश गरि कोबो कलेक्टमा फारम डिजाइन गरिएको थियो । समुदायमा तथ्याङ्क सङ्कलन गर्नुअघि अध्ययन टोलीद्वारा पूर्व-परीक्षण गरिएको थियो । परियोजना स्थानहरूमा तथ्याङ्क सङ्कलन लागि मोबाइल एप्समा आधारित कोबो टूलबक्स प्रयोग गरिएको थियो।

सङ्कलन गरिएको तथ्याङ्क इलेक्ट्रोनिक प्रोटोकल र उपकरणहरू प्रयोग गरी व्यवस्थित गरिएको थियो । वर्णनात्मक सांख्यिकीय उपकरणहरू जस्तै फ्रिक्वेन्सी, प्रतिशत, ग्राफ आदि, सम्भव भएसम्म विश्लेषण गर्न प्रयोग गरियो।

## २.७ अध्ययनको सीमितता

अध्ययनका निष्कर्षहरू परियोजना अध्ययन स्थानहरू भित्रको जनसंख्यामा सीमित छन् र कुनै अन्य जनसांख्यिकीयमा लागू नहुन सक्छ।

मोहन बहादुर के.सी.  
प्रमुख प्रशासकीय अधिकृत  
नवलपरासी, का  
कर्णाली प्रदेश,  
२०७३

मोहन बहादुर के.सी.  
प्रमुख प्रशासकीय अधिकृत  
नवलपरासी, का  
कर्णाली प्रदेश,  
२०७३

मोहन बहादुर के.सी.  
गा.पा.अध्यक्ष

अध्ययनका निष्कर्षहरू अन्तर्वार्ताका सहभागीहरूको व्याख्यामा सीमित छन्।  
अध्ययन क्षेत्र/परियोजना स्थानहरूमा अन्य विकास परियोजनाहरू र कार्यक्रमहरू चलिरहेका छन् जसले  
वालविवाहको न्यूनिकरणमा योगदान पुर्याएको पनि हुन सक्छ ।



YMS

नेत्र राज शाली  
प्रमुख प्रशासकीय अधिकृत

मोहन बहादुर के.सी.  
गा.पा.अध्यक्ष

## एकाइ ३ तथ्यांक विश्लेषण र निष्कर्ष (Data Analysis and Findings)

### ३.१ विवाह गर्ने कानुनी उमेर बारे जानकारी

वडा	छ	%	छैन	%	जम्मा	
१	१२	६३%	७	३७%	१९	
२	१४	६४%	८	३६%	२२	
३	१५	८८%	२	१२%	१७	
४	६	५०%	६	५०%	१२	
५	५	५६%	४	४४%	९	
६	१७	१००%	०	०%	१७	
७	७	१००%	०	०%	७	
८	३	१९%	१३	८१%	१६	
९	५	५६%	४	४४%	९	
जम्मा		८४	६६%	४४	३४%	१२८

यो अध्ययनमा सहभागि भएका १२८ घरपरिवारहरू मध्ये समग्रमा ६६ प्रतिशत सहभागिहरूलाई विवाह गर्ने कानुनी उमेरको बारेमा थाह भएको पाईयो जुन वडागत हिसाबले हेर्दा वडा नम्बर ६ र ७ का सहभागिलाई बढी (१००%) थाह भएको पाईयो भने वडानं ३ का सहभागीहरू मध्ये ८८ प्रतिशतलाई तथा वडानं २ र १ का सहभागिहरूलाई क्रमशः ६४ र ६३ प्रतिशतलाई थाहा भएका पाईयो । त्यस्तै क्रमशः वडा नम्बर ९, ५, ४ र ८ का सहभागिहरूलाई विवाह गर्ने कानुनी उमेरको बारेमा क्रमशः कम जानकारी भएको पाईयो ।

तालिका २: लैङ्गिकता अनुसार विवाह गर्ने कानुनी उमेरको बारेमा ज्ञान

वडा	थाह भएको					थाह नभएको					जम्मा		
	महिला	%	पुरुष	%	जम्मा	%	महिला	%	पुरुष	%		जम्मा	%
१	३	२५%	९	७५%	१२	६३%	१	१४%	६	८६%	७	३७%	१९
२	४	२९%	१०	७१%	१४	६४%	३	३८%	५	६३%	८	३६%	२२
३	४	२७%	११	७३%	१५	८८%	१	५०%	१	५०%	२	१२%	१७
४	४	६७%	२	३३%	६	५०%	२	३३%	४	६७%	६	५०%	१२
५	३	६०%	२	४०%	५	५६%	२	५०%	२	५०%	४	४४%	९
६	९	५३%	८	४७%	१७	१००%	०	०%	०	०%	०	०%	१७
७	४	५७%	३	४३%	७	१००%	०	०%	०	०%	०	०%	७
८	०	०%	३	१००%	३	१९%	४	३१%	९	६९%	१३	८१%	१६
९	३	६०%	२	४०%	५	५६%	३	७५%	१	२५%	४	४४%	९
जम्मा	३४	४०%	५०	६०%	८४	६६%	१६	३६%	२८	६४%	४४	३४%	१२८

सुदूरपश्चिम प्रदेश  
कोशी प्रशासकीय  
महेलपुरा, का  
कपाली प्रदेश  
२०७३

*Yms*

नेत्र राज शाही  
प्रमुख प्रशासकीय अधिकृत

*mky*  
मोहन बहादुर के.सी.  
गा.पा.अध्यक्ष



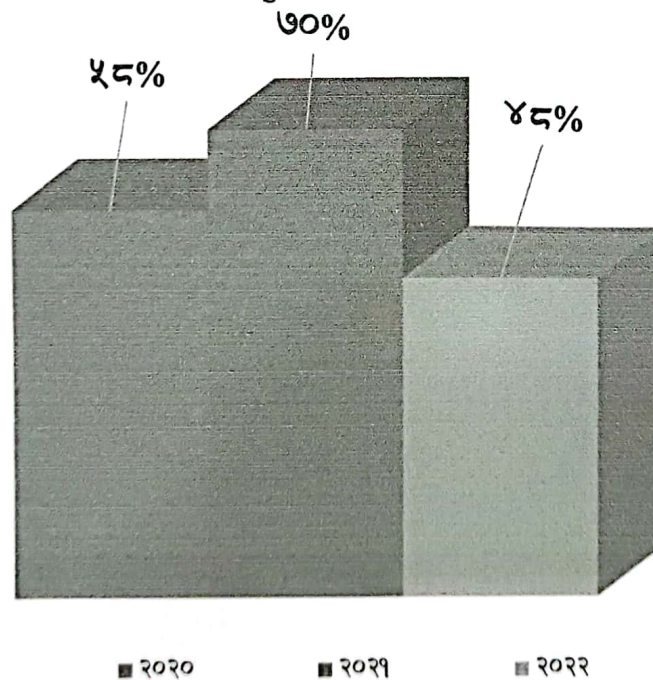
समग्रमा (१२८ जनामा) विवाह गर्ने कानूनी उमेर थाह भएका ८४ जना मध्ये ४० प्रतिशत महिला तथा ६० प्रतिशत पुरुषहरूलाई मात्र विवाह गर्ने कानूनी उमेरको बारेमा जानकारी भएको पाईयो । भने १२८ जनामा ३६ प्रतिशत महिला र ६३ प्रतिशत पुरुषहरूमा विवाह गर्ने कानूनी उमेर थाह नभएको पाईयो । वडागत रुपमा लैङ्गिक अनुसार विवाह गर्ने कानूनी उमेर थाह भएको र थाह नभएको विवरण माथी तालिका नम्बर २ मा प्रस्तुत् गरीएको छ ।

### ३.२ बालविवाह

#### ३.२.१ सान्नीत्रिवेणी गाउँपालिकामा बालबिवाहको अवस्था

यस गाउँपालिकाको विगत तिन बर्षको तथ्याङ्क विश्लेशण गरी हेर्दा सन् २०२० मा ६७ प्रतिशत सन् २०२१ मा ६१ प्रतिशत र सन् २०२२ मा ५१ प्रतिशत बाल विवाहको दर पाईयो । बाल विवाहको दर घटेको पाईएतापनि ५१ प्रतिशत बाल विवाह र छिटो विवाह हुनु भनेको जुन नेपालको ओषत दर<sup>१</sup> भन्दा धेरै बढी हो ।

विगत ३ वर्षको बाल विवाहको तुलनात्मक स्थिति: सान्नीत्रिवेणी गाउँपालिका



<sup>१</sup> <https://nepal.unfpa.org/en/publications/national-strategy-ending-child-marriage-0>



*Signature*  
नेम राज शाली  
प्रमुख प्रशासकीय अधिकृत  
मोहन बहादुर के.सी.  
गा.पा.अध्यक्ष

तालिका ३: वडागत बाल विवाह तथा छिटो विवाहको २ बर्षको विवरण

वडा नम्बर	सन् २०२१			सन् २०२२		
	जम्मा विवाह	बाल विवाह	प्रतिशत	जम्मा विवाह	बाल विवाह	प्रतिशत
वडा न-१	५१	३५	६९%	३४	९	२६%
वडा न-२	४३	३०	७०%	४१	२५	६१%
वडा न-३	३८	२९	७६%	२५	१३	५२%
वडा न-४	२४	१७	७१%	२४	५	२१%
वडा न-५	२८	२१	७५%	१४	८	५७%
वडा न-६	४०	२७	६८%	३०	१७	५७%
वडा न-७	३२	१९	५९%	१३	०	०%
वडा न-८	२२	१४	६४%	३२	२०	६३%
वडा न-९	३९	३०	७७%	१८	१३	७२%
<b>जम्मा</b>	<b>३१७</b>	<b>२२२</b>	<b>७०%</b>	<b>२३१</b>	<b>११०</b>	<b>४८%</b>

यस गाउँपालिकामा सन् २०२२ को एक वर्षमा २३१ जनाको बिवाह भएका थियो । जसमा ११० वटा बालबिवाहमा पर्दछन् जुन जम्मा बिवाह संख्याको ४८ प्रतिशत हुन आउँछ भने सन् २०२१ मा ७० प्रतिशत थियो । यस वर्ष वडा नं ९ मा ७२ प्रतिशत, वडानं. ८ मा ६३ प्रतिशत, वडा नं. २ मा ६१ प्रतिशत गरी बढी बालविवाह भएका देखिन्छ । तर अघिल्ला वर्षको तुलनामा सबै वडाहरूमा घटेका देखिन्छ । जुन तालिका ३ मा विस्तृत रूपमा प्रस्तुत गरिएको छ ।

तालिका ४ सन् २०२२ मा लैंगिक रूपमा तथा वडागत बाल विवाह तथा छिटो विवाहको विवरण

वडानं	२० बर्ष भन्दा मुनिको विवाह						२० बर्ष पारीको विवाह						जम्मा
	महिला	%	पुरुष	%	जम्मा	%	महिला	%	पुरुष	%	जम्मा	%	
१	७	२१%	२	६%	९	२६%	१२	३५%	१३	३८%	२५	७४%	३४
२	१६	३९%	९	२२%	२५	६१%	६	१५%	१०	२४%	१६	३९%	४१
३	९	३६%	४	१६%	१३	५२%	६	२४%	६	२४%	१२	४८%	२५
४	५	२१%	०	०%	५	२१%	७	२९%	१२	५०%	१९	७९%	२४
५	४	२९%	४	२९%	८	५७%	३	२१%	३	२१%	६	४३%	१४
६	१०	३३%	७	२३%	१७	५७%	७	२३%	६	२०%	१३	४३%	३०
७	०	०%	०	०%	०	०%	७	५४%	६	४६%	१३	१००%	१३
८	१३	४१%	७	२२%	२०	६३%	३	९%	९	२८%	१२	३८%	३२
९	७	३९%	६	३३%	१३	७२%	२	११%	३	१७%	५	२८%	१८
<b>जम्मा</b>	<b>७१</b>	<b>३१%</b>	<b>३९</b>	<b>१७%</b>	<b>११०</b>	<b>४८%</b>	<b>५३</b>	<b>२३%</b>	<b>६८</b>	<b>२९%</b>	<b>१२१</b>	<b>५२%</b>	<b>२३१</b>

यस गाउँपालिकामा सन् २०२२ को एक वर्षमा २३१ जनाको बिवाह मध्ये जम्मा वाल विवाह भएको मध्ये ३१ प्रतिशत महिलाहरूको र १७ प्रतिशत पुरुषहरूको वाल विवाह भएको पाईयो जसमा यो दर महिलाहरूको सन्दर्भमा सबै भन्दा बढी वडा नम्बर ८ मा ४१ प्रतिशत, वडा नम्बर २ र ९ मा ३९



नेत्र राज शाली  
प्रमुख प्रशासकीय अधिकारी

मोहन बहादुर के.सी.  
गा.पा.अध्यक्ष

प्रतिशत रहेको छ । त्यसरीनै पुरुषहरूको हकमा सबै भन्दा बढी वडा नम्बर ९ मा ३३ प्रतिशत वडा नम्बर ५ र ६ मा २९ प्रतिशत र २३ प्रतिशत वडा नम्बर २ र ८ मा २२ प्रतिशत वाल विवाह भएको पाईयो भने जम्मा विवाह मध्ये २३ प्रतिशत महिला र २९ प्रतिशत पुरुषहरूले २० बर्ष पार गरि विवाह गरेका देखिन्छ ।

त्यसैगरी जम्मा विवाह गर्ने महिलाहरू मध्ये र पुरुषहरू मध्ये पनि निम्नानुसारका तालिकामा तुलना गरीएका छ ।

वडानं	जम्मा बालविवाह गर्ने महिलाके संख्या	%	जम्मा विवाह गर्ने महिलाके संख्या	जम्मा बालविवाह गर्ने पुरुषके संख्या	%	जम्मा विवाह गर्ने पुरुषके संख्या	जम्मा महिला पुरुष
१	७	३७%	१९	२	१३%	१५	३४
२	१६	७३%	२२	९	४७%	१९	४१
३	९	६०%	१५	४	४०%	१०	२५
४	५	४२%	१२	०	०%	१२	२४
५	४	५७%	७	४	५७%	७	१४
६	१०	५९%	१७	७	५४%	१३	३०
७	०	०%	७	०	०%	६	१३
८	१३	८१%	१६	७	४४%	१६	३२
९	७	७८%	९	६	६७%	९	१८
<b>जम्मा</b>	<b>७१</b>	<b>५७%</b>	<b>१२४</b>	<b>३९</b>	<b>३६%</b>	<b>१०७</b>	<b>२३१</b>

तालिका ५ सन् २०२२ मा जातिगत तथा वडागत बाल विवाहको विवरण

वडा नं	२० बर्ष भन्दा मुनिको विवाह						२० बर्ष पारीको विवाह						जम्मा				
	ब्राह्मण क्षेत्री	%	दलित	%	अन्य	%	जम्मा	%	ब्राह्मण क्षेत्री	%	दलित	%		अन्य	%	जम्मा	%
१	२	६%	६	१८%	१	३%	९	२६%	१३	३८%	७	२१%	५	१५%	२५	७४%	३४
२	८	२०%	१७	४१%	०	०%	२५	६१%	१३	३२%	३	७%	०	०%	१६	३९%	४१
३	१२	४८%	१	४%	०	०%	१३	५२%	११	४४%	१	४%	०	०%	१२	४८%	२५
४	२	८%	१	४%	२	८%	५	२१%	६	२५%	९	३८%	४	१७%	१९	७९%	२४
५	४	२९%	४	२९%	०	०%	८	५७%	६	४३%	०	०%	०	०%	६	४३%	१४
६	१२	४०%	५	१७%	०	०%	१७	५७%	१३	४३%	०	०%	०	०%	१३	४३%	३०
७	०	०%	०	०%	०	०%	०	०%	१३	१००%	०	०%	०	०%	१३	१००%	१३
८	१७	५३%	३	९%	०	०%	२०	६३%	११	३४%	१	३%	०	०%	१२	३८%	३२
९	७	३९%	६	३३%	०	०%	१३	७२%	५	२८%	०	०%	०	०%	५	२८%	१८
<b>जम्मा</b>	<b>६४</b>	<b>२८%</b>	<b>४३</b>	<b>१९%</b>	<b>३</b>	<b>१%</b>	<b>११०</b>	<b>४८%</b>	<b>९१</b>	<b>३९%</b>	<b>२१</b>	<b>९%</b>	<b>९</b>	<b>४%</b>	<b>१२१</b>	<b>५२%</b>	<b>२३१</b>

जातिगत रुपमा यो तथ्याङ्कलाई केलाएर हेर्ने हो भने यस सान्नीत्रिवेणी गाउँपालिकामा जम्मा २३१ विवाह भएकाहरू मध्ये वाल विवाह सबै भन्दा बढी २८ प्रतिशत ब्राह्मण क्षेत्री समुदायमा भएको पाईयो भने १९ प्रतिशत दलित समुदायमा भएको पाईयो । वडागत रुपमा हेर्दा सबै भन्दा बढी वडा नम्बर ८ मा ५३ प्रतिशत वडा नम्बर ३ मा ४८ प्रतिशत र वडानम्बर ६ मा ४० प्रतिशत ब्राह्मण क्षेत्री समुदायमा वाल विवाहको प्रचलन रहेको देखियो । त्यसरी नै दलित समुदायको सन्दर्भमा हेर्नेहो भने सबै भन्दा बढी वडा नम्बर २ मा ४१ प्रतिशत वडा नम्बर ९ मा ३३ प्रतिशत र वडानम्बर ५ मा २९ प्रतिशत वाल



मोहन बहादुर के.सी.  
गा.पा.अध्यक्ष

मोहन बहादुर के.सी.  
गा.पा.अध्यक्ष

### ३.२.४ बिवाह अघि र बिवाह पछिको शैक्षिक अवस्था

तालिका १०: बिवाह हुँदाको शैक्षिक अवस्था अनुसार वडागत बिवाहको विवरण:

वडा नं.	२० वर्ष अघि भएको बिवाह								२० वर्ष माथि भएको बिवाह								जम्मा				
	स्नातक वा सो	कहिलै विध्या नभएको	माध्यामिक तहसम्म	आधारभूत तहसम्म	जम्मा	स्नातक वा सो भन्दा माथि	कहिलै विध्या नभएको	माध्यामिक तहसम्म	आधारभूत तहसम्म	जम्मा	जम्मा										
१	०	०%	६	६७%	२	२२%	१	११%	९	२६%	०	०%	१२	४८%	१३	५२%	०	०%	२५	७४%	३४
२	१	४%	११	४४%	८	३२%	५	२०%	२५	६१%	१	६%	४	२५%	११	६९%	०	०%	१६	३९%	४१
३	१	८%	०	०%	१२	९२%	०	०%	१३	५२%	२	१७%	०	०%	१०	८३%	०	०%	१२	४८%	२५
४	०	०%	०	०%	५	१००%	०	०%	५	२१%	०	०%	०	०%	१९	१००%	०	०%	१९	७९%	२४
५	०	०%	१	१३%	६	७५%	१	१३%	८	५७%	४	६७%	१	१७%	१	१७%	०	०%	६	४३%	१४
६	२	१२%	१	६%	१४	८२%	०	०%	१७	५७%	६	४६%	०	०%	७	५४%	०	०%	१३	४३%	३०
७	०	०%	०	०%	०	०%	०	०%	०	०%	२	१५%	०	०%	११	८५%	०	०%	१३	१००%	१३
८	०	०%	४	२०%	१४	७०%	२	१०%	२०	६३%	१	८%	४	३३%	६	५०%	१	८%	१२	३८%	३२
९	०	०%	५	३८%	८	६२%	०	०%	१३	७२%	३	६०%	०	०%	२	४०%	०	०%	५	२८%	१८
जम्मा	४	४%	२८	२५%	६९	६३%	९	८%	११०	४८%	१९	१६%	२१	१७%	८०	६६%	१	१%	१२१	५२%	२३१

समग्रमा सान्नीत्रीवेणि गाउँपालिकाको तथ्याङ्क हेर्दा सन् २०२२ मा अधिकतम ६३ प्रतिशतको बाल बिवाह माध्यामिक तहसम्म अध्ययन गर्दै गरीरहदाँ भएको देखिन्छ भने २५ कहिल्यै विद्यालय नगएकाहरू, ८ प्रतिशत आधारभूत तह अध्ययन गरीरहदाँ र बाँकि ४ प्रतिशत स्नातक अध्ययन गरिरहदाँ बाल बिवाह भएको पाईयो ।

तालिका ११: बिवाह हुँदाको र बिवाह पश्चात शैक्षिक अवस्था अनुसारको वडागत बिवाहको विवरण

वडा नं.	बिवाह पूर्व विद्यालयमा रहेका					बिवाह पश्चात विद्यालयमा रहेका					जम्मा						
	स्नातक वा सो भन्दा माथि	माध्यामिक तहसम्म	आधारभूत तहसम्म	जम्मा	स्नातक वा सो भन्दा माथि	माध्यामिक तहसम्म	आधारभूत तहसम्म	जम्मा	जम्मा								
१	०	०%	१९	९०%	२	१०%	२१	६२%	०	०%	१५	९४%	१	६%	१६	४७%	३४
२	१	३%	२१	७२%	७	२४%	२९	७१%	२	८%	१९	७३%	५	१९%	२६	६३%	४१
३	३	१२%	२२	८८%	०	०%	२५	१००%	३	१२%	२२	८८%	०	०%	२५	१००%	२५
४	०	०%	२४	१००%	०	०%	२४	१००%	०	०%	२४	१००%	०	०%	२४	१००%	२४
५	३	२१%	९	६४%	२	१४%	१४	१००%	४	३३%	७	५८%	१	८%	१२	८६%	१४
६	७	२४%	२२	७६%	०	०%	२९	९७%	८	२८%	२१	७२%	०	०%	२९	९७%	३०
७	१	८%	१२	९२%	०	०%	१३	१००%	२	१५%	११	८५%	०	०%	१३	१००%	१३
८	१	३%	२५	८३%	४	१३%	३०	९४%	१	४%	२०	८३%	३	१३%	२४	७५%	३२
९	३	२३%	१०	७७%	०	०%	१३	७२%	३	२३%	१०	७७%	०	०%	१३	७२%	१८
जम्मा	१९	१०%	१६४	८३%	१५	८%	१९८	८६%	२३	१३%	१४९	८२%	१०	५%	१८२	७९%	२३१



नेत्र राज शाही  
प्रमुख प्रशासकीय अधिकृत

मोहन बहादुर के.सी.  
गा.पा.अध्यक्ष

५	६	१००%	०	०%	६
६	९	६९%	४	३१%	१३
७	११	८५%	२	१५%	१३
८	१२	१००%	०	०%	१२
९	५	१००%	०	०%	५
जम्मा	१००	८३%	२१	१७%	१२१

२० वर्ष उमेर माथि विवाह भएको (१२१) मध्ये जम्मा १७ प्रतिशत विवाहको मात्र विवाह दर्ता भएको देखियो जसमा सबै भन्दा बढी वडा नम्बर ३, १ र ६ मा क्रमशः ३३, ३२ र ३२ प्रतिशत विवाह दर्ता गरेको पाईयो । अधिकाँश सबै वडा हरुमा विवाह भए पछि विवाह दर्ता नगर्ने चलन रहेको देखियो । जुन ८३ प्रतिशत देखिन्छ भने सबैभन्दा बढी वडानं. ५, ८ र ९ मा १०० प्रतिशतले नै विवाह दर्ता नगरेका पाइयो ।

तालिका ९: २० वर्ष पारी भएको वडागत विवाहको विवरण तथा लैङ्गिक अनुसार विवाह दर्ता विवरण

वडा नं.	महिला				पुरुष				जम्मा		
	विवाह दर्ता नभएको	विवाह दर्ता भएको	जम्मा महिला	%	विवाह दर्ता नभएको	विवाह दर्ता भएको	जम्मा पुरुष	%	जम्मा	%	
१	८	६७%	४	३३%	१२	४८%	९	६९%	१३	५२%	२५
२	५	८३%	१	१७%	६	३८%	९	९०%	१०	६३%	१६
३	४	६७%	२	३३%	६	५०%	४	६७%	६	५०%	१२
४	७	१००%	०	०%	७	३७%	११	९२%	१	८%	१२
५	३	१००%	०	०%	३	५०%	३	१००%	३	५०%	६
६	५	७१%	२	२९%	७	५४%	४	६७%	२	३३%	६
७	६	८६%	१	१४%	७	५४%	५	८३%	१	१७%	६
८	३	१००%	०	०%	३	२५%	९	१००%	०	०%	९
९	२	१००%	०	०%	२	४०%	३	१००%	०	०%	३
जम्मा	४३	८१%	१०	१९%	५३	४४%	५७	८४%	११	१६%	६४

२० वर्ष उमेर माथि विवाह भएको (१२१) मध्ये जम्मा ४४ प्रतिशत महिलाहरूको र ५६ प्रतिशत पुरुषहरूका विवाह भएका देखिन्छ । २० वर्ष उमेर माथि विवाह भएको महिलाका हकमा जम्मा ५३ जनामा मध्ये १९ प्रतिशत (१० जना) को मात्रै विवाह दर्ता भएको देखियो भने पुरुषहरूको हकमा ६८ जना मध्ये १६ प्रतिशतको (११ जना) मात्र विवाह दर्ता भएको पाईयो । यो अध्ययनले सान्नीत्रवेणी गाउँपालीकामा महिला र पुरुष दुबै समूहमा विवाह दर्ता गर्ने चलन कम रहेको पाईयो यसर्थ विवाह दर्ताको महत्वको विषयमा समुदायमा जनचेतना जगाउनु जरुरी देखियो ।

विवाहको चलन रहेको देखियो । त्यसैगरी वडागत रूपमा जातीगत रूपमै जम्मा विवाह भएका मध्ये पनि कुन जातीगत रूपमा कस्ता स्थिती छ भनी निम्न तालिकामा हेर्न सकिन्छ ।

वडा नं	बालविवाह भएका		बालविवाह भएका		बालविवाह भएका		जम्मा विवाह भएका		जम्मा विवाह भएका		जम्मा विवाह भएका		जम्मा
	ब्राह्मण क्षेत्री संख्या	%	दलित संख्या	%	अन्य संख्या	%	ब्राह्मण क्षेत्री संख्या	%	दलित संख्या	%	अन्य संख्या	%	
१	२	१३%	६	४६%	१	१७%	१५	४४%	१३	३८%	६	४१%	३४
२	८	३८%	१७	८५%	०	०%	२१	५१%	२०	५९%	०	७३%	४१
३	१२	५२%	१	५०%	०	०%	२३	१००%	२	३२%	०	७२%	२५
४	२	२५%	१	१०%	२	३३%	८	६३%	१०	३३%	६	४२%	२४
५	४	४०%	४	१००%	०	०%	१०	१२१%	४	७९%	०	९३%	१४
६	१२	४८%	५	१००%	०	०%	२५	८३%	५	४०%	०	७३%	३०
७	०	०%	०	०%	०	०%	१३	१००%	०	५४%	०	३८%	१३
८	१७	६१%	३	७५%	०	०%	२८	९४%	४	३१%	०	७८%	३२
९	७	५८%	६	१००%	०	०%	१२	१११%	६	७२%	०	१००%	१८
जम्मा	६४	४१%	४३	६७%	३	२५%	१५५	३३%	६४	२२%	१२	५०%	२३१

उक्त तालिका अनुसार ब्राह्मण क्षेत्री समुदायमा जम्मा १५५ वटा विवाह भएकामा ६४ विवाह (४१ प्रतिशत) बालविवाह भएका देखिन्छ भने दलित समुदायमा जम्मा ६४ वटा विवाह भएकामा यस बर्ष ४३ विवाह (६७ प्रतिशत) बालविवाह भएका देखिन्छ । वडागत रूपमा हेर्नेहो भने ब्राह्मण क्षेत्री समुदायका धेरैजसो बालविवाह वडानं. ८ मा ६१ प्रतिशत, ९ मा ५८ प्रतिशत र ३ मा ५२ प्रतिशत भएका देखिन्छ । साथै दलित समुदायमा सबैभन्दा बढी वडानं. ५, ६ र ९ मा १०० प्रतिशतनै देखिन्छ भने वडानं. २ मा ८५ प्रतिशत, ८ मा ७५ प्रतिशत बालविवाह देखिन्छ ।

### ३.२.२ बिवाहको प्रकार

तालिका ६ सन् २०२२ मा विवाहको प्रकार तथा वडागत विवाहको विवरण

वडा नं.	२० बर्ष भन्दा मुनिको विवाह				२० बर्ष पारीको विवाह				जम्मा				
	अभिभावकले गरिदीएको विवाह	%	आफैले विवाह गरेका	% जम्मा	अभिभावकले गरिदीएको विवाह	%	आफैले विवाह गरेका	% जम्मा					
१	०	०%	९	१००%	९	२६%	०	०%	२५	१००%	२५	७४%	३४
२	१	४%	२४	९६%	२५	६१%	१	६%	१५	९४%	१६	३९%	४१
३	०	०%	१३	१००%	१३	५२%	४	३३%	८	६७%	१२	४८%	२५
४	०	०%	५	१००%	५	२१%	०	०%	१९	१००%	१९	७९%	२४
५	०	०%	८	१००%	८	५७%	१	१७%	५	८३%	६	४३%	१४
६	२	१२%	१५	८८%	१७	५७%	२	१५%	११	८५%	१३	४३%	३०
७	०	०%	०	०%	०	०%	१०	७७%	३	२३%	१३	१००%	१३
८	२	१०%	१८	९०%	२०	६३%	२	१७%	१०	८३%	१२	३८%	३२
९	०	०%	१३	१००%	१३	७२%	०	०%	५	१००%	५	२८%	१८
जम्मा	५	५%	१०५	९५%	११०	४८%	२०	१७%	१०१	८३%	१२१	५२%	२३१

जम्मा  
मौजो त्रिवेणी गाउँपालिका  
गाउँ कार्यपालिकाको कार्यालय  
नेहलमुडी, कालिका, कैलाली  
कर्णाली प्रदेश, नेपाल  
२०७३

नेत्र राज शाही  
प्रमुख प्रशासकीय अधिकारी

मोहन बहादुर के.सी.  
गा.पा.अध्यक्ष

सन् २०२२ अवधिमा जम्मा भएको बालविवाह मध्ये करिब ५ (११० मा ५ जनाले ) प्रतिशत मात्र अभिभावकले विवाह गरी दिएको देखिन्छ भने बाँकि ९५ (११० मध्ये १०५) प्रतिशत आफ्नै इच्छाले विवाह गरेको पाईयो । वाल विवाहको हकमा वडागत विवरण केलाउने हो भने सबै भन्दा बढी वडा नम्बर १, ३, ४, ५ र ९ मा १०० प्रतिशतले न आफ्नै इच्छाले विवाह गर्ने चलन रहेको देखियो ।

तालिका ७ सन् २०२२ मा वाल विवाह र छिटो विवाहको प्रकार, लैङ्गिक तथा वडागत अनुसार विवाहको विवरण

वडा नं.	अभिभावकले गरीदिएको विवाह				आफ्नै विवाह गरेका				जम्मा बालविवाह भएका महिला	जम्मा बालविवाह भएका पुरुष	जम्मा				
	महिला	%	पुरुष	%	जम्मा	%	महिला	%				पुरुष	%		
१	०	०%	०	०%	०	०%	७	१००%	२	१००%	९	१००%	७	२	९
२	१	६%	०	०%	१	४%	१५	९४%	९	१००%	२४	९६%	१६	९	२५
३	०	०%	०	०%	०	०%	९	१००%	४	१००%	१३	१००%	९	४	१३
४	०	०%	०	०%	०	०%	५	१००%	०	०%	५	१००%	५	०	५
५	०	०%	०	०%	०	०%	४	१००%	४	१००%	८	१००%	४	४	८
६	१	१०%	१	१४%	२	१२%	९	९०%	६	८६%	१५	८८%	१०	७	१७
७	०	०%	०	०%	०	०%	०	०%	०	०%	०	०%	०	०	०
८	२	१५%	०	०%	२	१०%	११	८५%	७	१००%	१८	९०%	१३	७	२०
९	०	०%	०	०%	०	०%	७	१००%	६	१००%	१३	१००%	७	६	१३
जम्मा	४	६%	१	३%	५	५%	६७	९४%	३८	९७%	१०५	९५%	७१	३९	११०

सन् २०२२ अवधिमा जम्मा ११० बालविवाह भएका मध्ये ९५ प्रतिशत आफ्नै इच्छाले विवाह गरेको पाईयो भने अभिभावकले बाल विवाह गरी दिएको घटना ५ प्रतिशत मात्र देखिन्छ । आफ्नै इच्छाले विवाह गरेको ७१ जना केटीका बालविवाह मध्ये ९४ प्रतिशत केटीहरूले आफ्नै इच्छाले र ६ प्रतिशत केटीहरूलाई अभिभावकद्वारा विवाह गरेको पाईयो । त्यसैगरी ३९ जना केटाहरूका बालविवाह मध्ये मध्ये ९७ प्रतिशतले आफ्नै इच्छाले विवाह गरेको र ३ प्रतिशतलाई अभिभावकद्वारा वाल विवाह गरीदिएका देखिन्छ ।

### ३.२.३ विवाह दर्ताको चलन

तालिका ८ : २० पारी भएको वडागत विवाहको विवरण अनुसार विवाह दर्ता विवरणवडानं.

वडानं.	विवाह दर्ता				जम्मा
	नभएको	%	भएको	%	
१	१७	६८%	८	३२%	२५
२	१४	८८%	२	१३%	१६
३	८	६७%	४	३३%	१२
४	१८	९५%	१	५%	१९



नेत्र राज शाली  
प्रमुख प्रशासकीय अधिकृत

मोहन बहादुर के.सी.  
गा.पा.अध्यक्ष

सान्नीत्रीवेणी गाउँपालिकामा विवाह अघि करिब १९८ जना ८६ प्रतिशत (जम्मा २३१ मा) कुनै न कुनै तहमा अध्ययन गरी रहेको पाईयो भने विवाह पश्चात १८२ जनाले मात्र कुनै न कुनै तहमा अध्ययन गरी रहेको पाईयो । जसबाट १६ (जम्मा १९८ जनामा (७ प्रतिशत) जनाले पढाई छोडेको पाईयो । शैक्षिक तहगत रुपमा हेर्ने हो भने सबै भन्दा बढी १५ जनाले माध्यमिक तह सम्म पढ्नेहरुको विवाह पश्चात पढाई छोडेको पाईयो भने ५ जना आधारभूत तहमा पढ्नेहरुको विवाह पश्चात पढाई छोडेको पाईयो । वडागत रुपमा उपरोक्त तालिकामा देखाइएका छ ।

तालिका १२: वाल विवाह र छिटो विवाह भएकाहरुको विवाह अघि र विवाह पश्चात शैक्षिक अवस्था अनुसार वडागत विवाहको विवरण

वडा नं	विवाह पूर्व विध्यालयमा रहेका					विवाह पश्चात विध्यालयमा रहेका					जम्मा			
	स्नातक तह वा सो भन्दा माथि	%	माध्यमिक तहसम्म	%	आधारभूत तहसम्म	%	जम्मा	स्नातक तह वा सो भन्दा माथि	%	माध्यमिक तहसम्म		%	आधारभूत तहसम्म	%
१	०	०%	४	४४%	२	२२%	६	०	०%	२	२२%	१	११%	३
२	०	०%	९	३६%	७	२८%	१६	१	४%	८	३२%	५	२०%	१४
३	१	८%	१२	९२%	०	०%	१३	१	८%	१२	९२%	०	०%	१३
४	०	०%	५	१००%	०	०%	५	०	०%	५	१००%	०	०%	५
५	०	०%	६	७५%	२	२५%	८	०	०%	६	७५%	१	१३%	७
६	१	६%	१५	८८%	०	०%	१६	२	१२%	१४	८८%	०	०%	१६
८	०	०%	१६	८०%	३	१५%	१९	०	०%	१४	७०%	२	१०%	१६
९	०	०%	८	६२%	०	०%	८	०	०%	८	६२%	०	०%	८
जम्मा	२	२%	७५	६८%	१४	१३%	९१	४	४%	६९	६३%	९	८%	८२

यसरीने सान्नीत्रीवेणी गाउँपालिकामा वाल विवाह गरेकाहरु ११० जना मध्ये (९१ जना जो विध्यालयमा थियो वा जसले पढाईलाई निरन्तरता दिई रहेका थियो) ९ (करिब १० प्रतिशतले) जनाले पढाई छोडेको पाईयो । वाल विवाह गरेकाहरु मध्ये करिब ९१ जना कुनै न कुनै तहमा अध्ययन गरी रहेको थियो भने विवाह पश्चात घटेर ८१ जनाले मात्र पढाई नियमित गरिरहेको पाईयो । यसर्थ अध्ययनले के देखाउछ भने धेरै मात्रामा (१० प्रतिशत) विवाह पश्चात पढाई छोडेको अवस्थाले बाल विवाहले पढाईमा नकारात्मक असर पार्ने देखाउछ ।

तालिका १३: वाल विवाह र छिटो विवाह भएकाहरुको विवाह पश्चात पढाई छोड्नेहरुको विवरण

वडा नम्बर	वाल विवाह र छिटो विवाह भएकाहरुको विवाह पश्चात पढाई छोड्नेहरुको सख्या	२० वर्ष पछि विवाह भएकाहरुको पढाई छोड्ने सख्या	जम्मा
१	६	१२	१८
२	११	४	१५
३	०	०	०
४	०	०	०
५	१	१	२
६	१	०	१



नेत्र राज शाली  
प्रमुख प्रशासकीय अधिकृत

मोहन बहादुर के.सी.  
गा.पा.अध्यक्ष



७	०	०	०
८	३	३	६
९	५	०	५

माथि तालिका १३ मा बाल विवाह गर्नेहरू मध्ये र २० वर्ष पछि विवाह गर्नेहरू मध्ये विवाह पश्चात पढाई छोड्नेहरूको सख्याको विवरण प्रस्तुत गरीएको छ ।

### ३.२.५ गर्भावस्था र बालबच्चाको विवरण

तालिका १४: वडागत रूपमा गर्भावस्थाको विवरण

वडा नम्बर	२० वर्ष अघि विवाह भएकाहरू गर्भवति				२० वर्ष पछि विवाह भएकाहरू गर्भवति				जम्मा		
	भएको	%	नभएको	%	जम्मा	भएको	%	नभएको	%	जम्मा	
१	०	०%	७	३७%	७	२	११%	१०	५३%	१२	१९
२	२	९%	१४	६४%	१६	०	०%	६	२७%	६	२२
३	२	१३%	७	४७%	९	२	१३%	४	२७%	६	१५
४	०	०%	५	४२%	५	१	८%	६	५०%	७	१२
५	०	०%	४	५७%	४	०	०%	३	४३%	३	७
६	०	०%	१०	५९%	१०	२	१२%	५	२९%	७	१७
७	०	०%	०	०%	०	१	१४%	६	८६%	७	७
८	२	१३%	११	६९%	१३	०	०%	३	१९%	३	१६
९	१	११%	६	६७%	७	०	०%	२	२२%	२	९
जम्मा	७	६%	६४	५२%	७१	८	६%	४५	३६%	५३	१२४

सन् २०२२ मा विवाह भएका महिलाहरू मध्ये १८ प्रतिशत महिलाहरू गर्भवती रहेको पाईयो भने बाल विवाह गर्नेहरू मध्ये ११ प्रतिशत महिलाहरू गर्भवती भएको पाईएको छ ।

### ३.२.६ बालविवाहका कारणहरू

तालिका १५: समुदायमा बाल विवाह र छिटो विवाह हुनाका कारणहरू

वडा नम्बर	सामाजिक परम्परा		गरीबि		उमेर सँग सँगै दाईजो		राम्रो परिवारको प्रस्ता आएकोले		आफैभैम सम्बन्ध भएर		साथिहरूको सहस्रमा लागेर	
		%		%		%		%		%		%
वडा न-१	२	११%	१४	७४%	०	०%	०	०%	८	४२%	६	३२%
वडा न-२	१५	६८%	११	५०%	४	१८%	८	३६%	१९	८६%	१८	८२%
वडा न-३	१६	९४%	९	५३%	१	६%	०	०%	१०	५९%	३	१८%
वडा न-४	५	४२%	१२	१००%	४	३३%	०	०%	५	४२%	०	०%
वडा न-५	०	०%	८	८९%	२	२२%	०	०%	९	१००%	०	०%
वडा न-६	४	२४%	८	४७%	०	०%	०	०%	१४	८२%	७	४१%
वडा न-७	०	०%	७	१००%	१	१४%	१	१४%	४	५७%	३	४३%
वडा न-८	११	६९%	३	१९%	०	०%	०	०%	५	३१%	२	१३%
वडा न-९	९	१००%	९	१००%	५	५६%	१	११%	८	८९%	४	४४%
जम्मा	६२	४८%	८१	६३%	१७	१३%	१०	८%	८२	६४%	४३	३४%

सोनी त्रिवेणी गाउँपालिका  
गाउँ कार्यपालिकाको कार्यालय  
महेलमुडी, कालिकाट  
कर्णाली प्रदेश, नेपाल  
२०७३

मोहन बहादुर के.सी.  
गा.पा.अध्यक्ष

तालिका १५: समुदायमा बाल विवाह र छिटो विवाह हुनाका कारणहरू

वडा नम्बर	अपांगता भएका कारण	%	सामाजिक संजालको बढ्दो प्रयोग		जबरजस्ती यौनकरणिको डरले		अशिक्षित वा नजानेर		%	अन्य	%	थाहा छैन	%	जम्मा
वडा न-१	०	०%	१७	८९%	०	०%	२	११%	१	५%	०	०%	१९	
वडा न-२	०	०%	१२	५५%	१	५%	७	३२%	०	०%	०	०%	२२	
वडा न-३	०	०%	०	०%	०	०%	३	१८%	०	०%	०	०%	१७	
वडा न-४	०	०%	०	०%	३	२५%	०	०%	०	०%	०	०%	१२	
वडा न-५	०	०%	०	०%	०	०%	०	०%	०	०%	०	०%	९	
वडा न-६	०	०%	८	४७%	०	०%	०	०%	०	०%	०	०%	१७	
वडा न-७	०	०%	५	७१%	२	२९%	२	२९%	०	०%	०	०%	७	
वडा न-८	०	०%	०	०%	०	०%	२	१३%	०	०%	०	०%	१६	
वडा न-९	०	०%	२	२२%	०	०%	१	११%	०	०%	०	०%	९	
जम्मा	०	०%	४४	३४%	६	५%	१७	१३%	१	१%	०	०%	१२८	

सान्नित्रीवेणी गाउँपालीकाका विवाह भएका घरधुरीका उत्तरदातालाई यस समुदायमा हाल पनि वाल बिबाहका कारणहरू सोध्दा ६४ प्रतिशत उत्तरहरू प्रेमका कारण आफैँ भागेर विवाह गर्ने गरेकोले वाल बिबाह भएका थियो भन्ने पाइएको छ भने ६३ प्रतिशत उत्तरहरू गरीबिको कारणले, ४८ प्रतिशत सामाजिक परम्परागत कारणले र ३४ प्रतिशत उत्तर साथिहरूको लहलहैमा लागेर र सामाजिक संजालको प्रयोगका कारणले हुने गरेका देखिन्छ ।

३.२.७ बालविवाहको अन्त्य गर्न सम्भावित उपायहरू

तालिका १६: समुदायमा बाल विवाह र छिटो विवाह उन्मूलन वा रोकथाम गर्ने उपायहरू

वडा नम्बर	बालबालिका हरू लाई जनचेतना जगाउने		अभिभावक हरू लाई जनचेतना जगाउने		कडा कानूनी व्यवस्था लगाएर		शिक्षा अनिवार्य गर्ने		बाल क्लब तथा संरक्षण समितीहरू गठन तथा सहभागि गराएर		आय आर्जनको अवसर सृजना गरेर		जम्मा		
		%		%		%		%		%		%			
१	६	३२%	११	५८%	७	३७%	१८	९५%	०	०%	२	११%	१	५%	१९
२	१६	७३%	१९	८६%	१६	७३%	२०	९१%	१०	४५%	७	३२%	१	५%	२२
३	१४	८२%	१२	७१%	८	४७%	१४	८२%	०	०%	०	०%	०	०%	१७
४	९	७५%	३	२५%	१०	८३%	८	६७%	३	२५%	०	०%	०	०%	१२
५	१	११%	१	११%	९	१००%	४	४४%	२	२२%	०	०%	०	०%	९
६	६	३५%	१५	८८%	५	२९%	७	४१%	०	०%	८	४७%	०	०%	१७
७	४	५७%	६	८६%	५	७१%	७	१००%	५	७१%	१	१४%	०	०%	७
८	८	५०%	४	२५%	८	५०%	२	१३%	१	६%	०	०%	०	०%	१६
९	९	१००%	८	८९%	७	७८%	७	७८%	७	७८%	६	६७%	४	४४%	९
जम्मा	७३	५७%	७९	६२%	७५	५९%	८७	६८%	२८	२२%	२४	१९%	६	५%	१२८

सुदूरपश्चिमी प्रदेशको विकास  
गाउँ कार्यपालिकाको कार्यालय  
महेलमुडी, कालीकोट  
कर्णाली प्रदेश, नेपाल  
२०७३

नेत्र राज शाही  
प्रमुख प्रशासकीय अधिकृत

मीहन बहादुर के.सी.  
गा.पा.अध्यक्ष

वडा नम्बर	रोजगारीको अवसर	रोजगारीको अवसर %	उच्च शिक्षाको अवसर प्रदान गरेर	उच्च शिक्षाको अवसर %	व्यवसायिक सिपमुलक तालिम प्रदान गरेर	व्यवसायिक सिपमुलक तालिम प्रदान गरेर %	लागु औषधि को नियन्त्रण गर्ने	लागु औषधि को नियन्त्रण गर्ने %	गाउँमा सडक नाटक देखाउने	गाउँमा सडक नाटक देखाउने %	यौन र प्रजनन स्वास्थ्य शिक्षा दिने	यौन र प्रजनन स्वास्थ्य शिक्षा दिने %	धाहा छैन	धाहा छैन %	अन्य	अन्य %	जम्मा
१	२	११%	०	०%	०	०%	०	०%	१	५%	०	०%	०	०%	०	०%	१९
२	८	३६%	२	९%	१	५%	०	०%	०	०%	१	५%	१	५%	०	०%	२२
३	७	४१%	२	१२%	१	६%	०	०%	१	६%	२	१२%	०	०%	०	०%	१७
४	१	८%	१	८%	०	०%	०	०%	०	०%	०	०%	०	०%	०	०%	१२
५	०	०%	०	०%	०	०%	०	०%	०	०%	०	०%	०	०%	०	०%	९
६	१	६%	३	१८%	०	०%	०	०%	१	६%	०	०%	०	०%	०	०%	१७
७	०	०%	०	०%	०	०%	०	०%	०	०%	०	०%	०	०%	०	०%	७
८	०	०%	०	०%	०	०%	०	०%	०	०%	०	०%	४	२५%	०	०%	१६
९	४	४४%	४	४४%	२	२२%	१	११%	१	११%	१	११%	०	०%	०	०%	९
जम्मा	२३	१८%	१२	९%	४	३%	१	१%	४	३%	४	३%	५	४%	०	०%	१२८

सान्नीत्रिवेणी गाउँपालिकामा विवाह भएका घरधुरीका उत्तरदातालाई यस समुदायमा हाल पनि वाल बिबाहले किन निरन्तरता पाई रहेको छ र यसलाई कसरी हटाउन वा वाल विवाह कसरी अन्त्य गर्न सकिन्छ भनि कारणहरु सोधदा सबैभन्दा बढी ६८ प्रतिशत ले बालबालिकाहरुलाई शिक्षामा अनिवार्य गरेर, ६२ प्रतिशत ले अभिभावकहरुलाई जनचेतना जगाएर, ५९ प्रतिशतले कडा कानुनी व्यवस्था लागु गरेर र ५७ प्रतिशतले बालबालकाहरु स्वयंमा चेतना जगाएर समुदायमा रहेको वाल बिबाहको चलन अन्त्य गर्न सक्ने बताएका थिय भने अन्य केही प्रतिशतले उपरोक्त तालिकामा भए बमोजिमका उपायहरु पनि बताएका थिए । साथै वडागत रूपमा वडानं. १, २, ३ र ७ मा सबैभन्दा बढी प्रतिशतले बालबालिकाहरुका शिक्षामा अनिवार्य गरेर, वडा नं. ४ र ५ मा कानुनी व्यवस्थाका लागु गरेर, वडानं. ६ मा अभिभावकहरुलाई जनचेतना जगाएर, वडानं. ८ मा बालबालिकाहरुलाई नै सचेतना जगाएर र कानुनी व्यवस्थाका लागुगरेर र वडा नं. ९ मा बालबालिकाहरुलाई नै सचेतना जगाएर बालविवाह अन्त्य गर्न सकिन्छ भन्ने जवाफ प्राप्त भएका छ ।



नेत्र राज शाली  
प्रमुख प्रशासकीय अधिकृत

महेन्द्र बहादुर के.सी.  
गा.पा.अध्यक्ष

### ३.२.८ बालविवाहले पार्ने नकारात्मक असरहरुको जानकारी

तालिका १७: बालविवाहको कारणले पार्ने नकारात्मक असरहरुको जानकारी

वडा नम्बर	विवाहाव जान कोर्ने	स्वास्थ्य सम्बन्धी समस्या	छिटो गर्भवती र हत्या	सामाजिक कार्यक्रममा सहभागिता कम गर्ने	बाहिर शैशुमया कति	सामाजिक स्वास्थ्य सम्बन्धी	आर्थिक समस्या	काम गर्न हिम्मतको कमी	परिवारिक झगडा	शैक्षिक क्षति	सुन	पाएर छैन	जम्मा												
१	१०	४३%	१४	७४%	१५	७९%	१	४%	४	२९%	१०	४३%	९	४७%	४	२६%	०	०%	०	०%	०	०%	०	०%	१९
२	११	४९%	१८	८२%	१९	८९%	१६	७३%	११	४०%	१२	४४%	१२	४४%	४	१८%	०	०%	१	९%	०	०%	२	९%	२२
३	१४	८२%	७	४९%	१६	९४%	२	१२%	१०	४९%	१	६%	२	१२%	१	६%	४	२९%	१	६%	०	०%	०	०%	१७
४	१२	१००%	४	४२%	१०	८३%	७	४८%	४	३३%	१	८%	०	०%	०	०%	०	०%	०	०%	०	०%	०	०%	१२
५	९	१००%	६	६७%	७	७८%	०	०%	०	०%	०	०%	०	०%	०	०%	०	०%	०	०%	०	०%	०	०%	९
६	१५	८८%	२	१२%	१६	९४%	१	६%	०	०%	७	४९%	२	१२%	४	२४%	०	०%	०	०%	०	०%	०	०%	१७
७	६	८९%	७	१००%	७	१००%	६	८९%	४	४७%	२	२९%	१	१४%	२	२९%	१	१४%	०	०%	०	०%	०	०%	७
८	९	४६%	१३	८९%	१०	६३%	३	१९%	१	६%	१	६%	०	०%	०	०%	०	०%	०	०%	०	०%	२	१३%	१६
९	९	१००%	९	१००%	९	१००%	९	१००%	८	८९%	८	८९%	७	७८%	०	०%	१	११%	१	११%	०	०%	०	०%	९
जम्मा	९७	७९%	८१	६३%	१०९	८५%	४५	३५%	४१	३४%	४२	३३%	३४	२७%	१६	१३%	७	४%	४	३%	०	०%	४	३%	१२८

सान्नीत्रिवेणी गाउँपालिकामा एक बर्ष भित्र विवाह भएका १२८ घरधुरीका उत्तरदातालाई बाल बिबाहले के कस्ता नकारात्मक असरहरु पाई भन्ने प्रश्न सोधिएको थियो जसमा सबै भन्दा बढी ८५ प्रतिशत उत्तरहरु छिटो गर्भवती र बच्चा जन्मिने खतरा, ७६ प्रतिशत उत्तरहरु विध्यालय जान छोड्ने, र ६३ प्रतिशत उत्तरहरु स्वास्थ्य सम्बन्धी समस्या हुने उत्तरहरु आएका छन । तालिका १७ मा वडागत रुपमा विप्लुत विवरण दिईएको छ ।

### ३.२.९ बालविवाह कानुनी प्रावधान तथा परिणाम सम्बन्धी जानकारी

तालिका १८: वडागत रुपमा बालविवाहको कानुनी प्रावधान तथा परिणाम सम्बन्धी जानकारी

वडा नम्बर	२० वर्ष भन्दा अगाडी केटा वा केटीलेविवाह गर्नु हुदैन वा गराउनु हुदैन		विवाह स्वत बदन हुन्छ		विवाह दर्ता हुदैन		केद र जरिवाना तीन वर्ष र तीस हजार रुपैया सम्म गर्ने र गराउने दुबैलाई		जम्मा
		%		%		%		%	
वडा न-१	५	२६%	८	४२%	१३	६८%	१५	७९%	१९
वडा न-२	१२	५५%	२०	९१%	२०	९१%	११	५०%	२२
वडा न-३	१३	७६%	१२	७१%	१६	९४%	२	१२%	१७
वडा न-४	१०	८३%	७	५८%	८	६७%	७	५८%	१२
वडा न-५	०	०%	५	५६%	९	१००%	७	७८%	९
वडा न-६	१३	७६%	९	५३%	१५	८८%	८	४७%	१७
वडा न-७	६	८६%	७	१००%	७	१००%	४	५७%	७
वडा न-८	३	१९%	३	१९%	१६	१००%	२	१३%	१६
वडा न-९	५	५६%	६	६७%	७	७८%	०	०%	९
जम्मा	६७	५२%	७७	६०%	१११	८७%	५६	४४%	१२८

सान्नीत्रिवेणी गाउँपालिकामा एक बर्ष भित्र विवाह भएका घरधुरीका उत्तरदातालाई बाल बिबाहको कानुनी प्रावधान र व्यवस्थाको बारेमा सोधिएको थियो जसमा सबै भन्दा बढी ८७ प्रतिशत उत्तरहरु विवाह दर्ता



नेत्र राज शाही  
प्रमुख प्रशासकीय अधिकृत

मि.हनु बहादुर के.सी.  
गा.पा.अध्यक्ष

हुदैन, ६० प्रतिशत उत्तरहरु स्वत विवाह बदर हुन्छ, ५२ प्रतिशत उत्तरहरु २० वर्ष भन्दा अगाडी केटा वा केटीलेविवाह गर्नु हुदैन वा गराउनु हुदैन र ४४ प्रतिशत उत्तरहरु कैद र जरिवाना (तीन वर्ष र तीस हजार रुपैया सम्म गर्ने र गराउने दुबैलाई) हुन्छ भन्ने पाईयो । यो प्रश्नको उत्तर बहुउत्तरमा आधारित विश्लेषण हो भने तालिका १८ मा वडागत रुपमा विष्टृत विवरण दिईएको छ ।

तालिका १९: वडागत रुपमा बालविवाहको चारैवटा कानुनी प्रावधान तथा परिणाम सम्बन्धी जानकारी

वडा नम्बर	बालविवाहको चारैवटा कानुनी प्रावधानको जानकारी भएको सख्या	%	जम्मा
वडा न-१	०	०%	१९
वडा न-२	५	२३%	२२
वडा न-३	०	०%	१७
वडा न-४	०	०%	१२
वडा न-५	०	०%	९
वडा न-६	१	६%	१७
वडा न-७	४	५७%	७
वडा न-८	०	०%	१६
वडा न-९	०	०%	९
जम्मा	१०	८%	१२८

कुल उत्तरदाता (१२८ ) मध्ये ८ प्रतिशत (१० जना) लाई मात्र चारवटै (विवाह दर्ता नहुने, विवाह स्वतः बदर हुने, कानुनी जरिवाना र कैद (तीस हजार रुपैयाँ जरिवानासहित ३ वर्ष) र सोभन्दा कम उमेरमा विवाह गर्न नपाइने (केटी र केटाहरुका लागि २० वर्षको उमेर) बालविवाहको कानुनी प्रावधान रहेको जानकारी भएको पाईयो । यसरी वडागत रुपमा हर्ने हो भने वडा नम्बर २, ६ र ७ बाहेक अरु वडाका यस सर्वेक्षणमा सहभागिहरुलाई चारवटै (विवाह दर्ता नहुने, विवाह स्वतः बदर हुने, कानुनी जरिवाना र कैद (तीस हजार रुपैयाँ जरिवानासहित ३ वर्ष) र सोभन्दा कम उमेरमा विवाह गर्न नपाइने (केटी र केटाहरुका लागि २० वर्षको उमेर) बालविवाहको कानुनी प्रावधानको बारेमा थाहा नभएको देखिन्छ । यसर्थ बालविवाहका सबै कानुनी प्रावधानहरुका सम्बन्धमा समुदायका मानिसहरुलाई चेतना जगाउनु पर्ने देखिन्छ।



नेत्र राज शाही  
प्रमुख प्रशासकीय अधिकृत

मोहरी बहादुर के.सी.  
गा.पा.अध्यक्ष

### ३.२.१० बालविवाहका घटनाहरूको रिपोर्ट गर्ने संयन्त्रको बारेमा ज्ञान

तालिका २०: वडागत रुपमा बालविवाहका घटनाहरूको रिपोर्ट गर्ने संयन्त्रको बारेमा जानकारी

वडा नम्बर	वाल		पालिका		निगरानी		पुलिस		वाल		थाहा	जम्मा	
	अधिकार समिती	%	तथा वडा कार्यालय	%	समूह	%	पुलिस	%	हेल्पलाईन	%			छैन
वडा न-१	३	१६%	१५	७९%	३	१६%	१८	९५%	२	११%	१	५%	१९
वडा न-२	११	५०%	१६	७३%	१०	४५%	११	५०%	६	२७%	५	२३%	२२
वडा न-३	१२	७१%	१२	७१%	१	६%	१५	८८%	२	१२%	०	०%	१७
वडा न-४	९	७५%	१०	८३%	०	०%	५	४२%	०	०%	०	०%	१२
वडा न-५	०	०%	६	६७%	१	११%	९	१००%	०	०%	०	०%	९
वडा न-६	१०	५९%	१६	९४%	१	६%	१७	१००%	११	६५%	०	०%	१७
वडा न-७	४	५७%	६	८६%	५	७१%	५	७१%	४	५७%	१	१४%	७
वडा न-८	२	१३%	७	४४%	०	०%	१०	६३%	१	६%	४	२५%	१६
वडा न-९	८	८९%	८	८९%	६	६७%	८	८९%	६	६७%	०	०%	९
<b>जम्मा</b>	<b>५९</b>	<b>४६%</b>	<b>९६</b>	<b>७५%</b>	<b>२७</b>	<b>२१%</b>	<b>९८</b>	<b>७७%</b>	<b>३२</b>	<b>२५%</b>	<b>११</b>	<b>९%</b>	<b>१२८</b>

साम्बन्धित गाउँपालिकामा एक वर्ष भित्र विवाह भएका घरधुरीका उत्तरदाता १२८ जना लाई यदी समाजमा वाल विवाहका घटनाहरू भएमा कहाँ रिपोर्ट गर्नु पर्छ भनि प्रश्नहरू सोधिएको थियो । जसमा सबै भन्दा बढी ७७ प्रतिशत उत्तरहरू पुलिसमा रिपोर्ट गर्नु पर्छ, ७५ प्रतिशत उत्तरहरू पालिका तथा वडा कार्यालयमा, ४६ प्रतिशत उत्तरहरू बाल अधिकार समितीमा, २५ प्रतिशत बाल हेल्पलाईनमा, २१ प्रतिशत उत्तरहरू निगरानी समूहमा रिपोर्ट गर्नु पर्छ र ९ प्रतिशत उत्तरहरू थाहानै छैन भन्ने पाईएको छ। यो प्रश्नको उत्तर बहुउत्तरमा आधारित विश्लेषण हो भने तालिका २० मा वडागत रुपमा विस्तृत विवरण दिईएको छ ।

### ३.२.११ बालविवाह अन्त्यको लागि समुदायमा क-कसले भूमिका खेल्न सक्छ

तालिका २१: वडागत रुपमा बालविवाह अन्त्यको लागि समुदायमा क-कसले भूमिका खेल्न सक्छ

वडा नम्बर	वालबालिका स्वयम्		परिवार		बालक्लब		युवाक्लब		वडा कार्यालय		पालिका		समुदाय र धार्मिक नेता	
	%	परिवार	%	तथा सँजाल	%	तथा सँजाल	%	कार्यालय	%	पालिका	%	धार्मिक नेता	%	
वडा न-१	१	५%	१२	६३%	२	११%	२	११%	१५	७९%	१५	७९%	४	२१%
वडा न-२	४	१८%	९	४१%	६	२७%	१०	४५%	२०	९१%	१९	८६%	१	५%
वडा न-३	२	१२%	१६	९४%	४	२४%	७	४१%	१७	१००%	९	५३%	०	०%
वडा न-४	१	८%	१	८%	१२	१००%	११	९२%	६	५०%	१	८%	१	८%
वडा न-५	०	०%	०	०%	५	५६%	६	६७%	९	१००%	९	१००%	०	०%
वडा न-६	४	२४%	१६	९४%	५	२९%	३	१८%	७	४१%	११	६५%	०	०%
वडा न-७	४	५७%	५	७१%	५	७१%	६	८६%	७	१००%	६	८६%	३	४३%
वडा न-८	१	६%	४	२५%	१२	७५%	११	६९%	९	५६%	०	०%	०	०%
वडा न-९	९	१००%	९	१००%	९	१००%	९	१००%	९	१००%	७	७८%	५	५६%
<b>जम्मा</b>	<b>२६</b>	<b>२०%</b>	<b>७२</b>	<b>५६%</b>	<b>६०</b>	<b>४७%</b>	<b>६५</b>	<b>५१%</b>	<b>९९</b>	<b>७७%</b>	<b>७७</b>	<b>६०%</b>	<b>१४</b>	<b>११%</b>

गाउँपालिकाको कार्यालय  
महेलमुडी, काठमाडौं  
कर्णाली प्रदेश, नेपाल  
२०७३

नेत्र राज शाही  
प्रमुख प्रशासकीय अधिकृत

मोहन बहादुर के.सी.  
गा.पा.अध्यक्ष

समग्रमा ४९ प्रतिशत (१२८ को ६३) उत्तरदाताले मात्र समुदायमा बालविवाह अन्त्यका लागि काम गर्ने संस्थाहरूको बारेमा जानकारी भएको बताएका छन् । वडागत हिसाबले हेर्दा सबै भन्दा बढी १०० प्रतिशतले वडा नम्बर ६ मा अनि ९५ प्रतिशत ले वडा नम्बर १ मा र ८६ प्रतिशतले वडा नम्बर ७ मा समुदायमा बालविवाह उन्मूलनका क्षेत्रमा काम गर्ने संस्थाको ज्ञान रहेको छ ।



*[Handwritten signature]*

नेत्र राज शही  
प्रमुख प्रशासकीय अधिकृत

*[Handwritten signature]*  
मोहन बहादुर के.सी.  
गा.पा.अध्यक्ष

वडा नम्बर	पुलिस	नागरीक		वाल		शिक्षा	सह	स्वा	जम्मा				
		संघ	%	अधिकार	%					कर्मि	%		
वडा न-१	१२	६३%	३	१६%	०	०%	१	५%	०	०%	०	०%	१९
वडा न-२	२	९%	२	९%	५	२३%	४	१८%	७	३२%	१	५%	२२
वडा न-३	१०	५९%	०	०%	०	०%	७	४१%	०	०%	१	६%	१७
वडा न-४	१	८%	३	२५%	१	८%	०	०%	०	०%	०	०%	१२
वडा न-५	१	११%	०	०%	०	०%	०	०%	०	०%	०	०%	९
वडा न-६	१४	८२%	५	२९%	१	६%	०	०%	०	०%	०	०%	१७
वडा न-७	१	१४%	२	२९%	२	२९%	१	१४%	०	०%	१	१४%	७
वडा न-८	२	१३%	०	०%	०	०%	०	०%	०	०%	०	०%	१६
वडा न-९	७	७८%	६	६७%	३	३३%	५	५६%	२	२२%	५	५६%	९
जम्मा	५०	३९%	२१	१६%	१२	९%	१८	१४%	९	७%	८	६%	१२८

कुल उत्तरदाता (१२८) मध्ये ७७ प्रतिशत प्रतिक्रियाहरू वडा कार्यालयले समुदायमा बालविवाह रोक्न मददत गर्न वा भूमिका खेल्न सक्छ भन्ने जवाफहरू दिएको छ भने ६० प्रतिशत पालिकाले, ५६ प्रतिशत परिवारले, ५१ प्रतिशत युवा क्लब र सँजालले, ४७ प्रतिशत बालक्लब र सँजालले, ३९ प्रतिशत प्रहरीले समुदायमा बालविवाह रोक्न मददत वा महत्वपूर्ण भूमिका खेल्न सक्छन् भन्ने प्रतिक्रियाहरू प्राप्त भएका छन् । यसर्थ यि माथि सुझाएका सरोकारवालहरूसँग समुदायमा रहेका बालविवाह रोक्न सहकार्य गर्न जरुरी देखिन्छ ।

### ३.२.१२ बालविवाह अन्त्यको लागि समुदायमा काम गर्ने सँघसस्थाहरूको जानकारी

तालिका २२: वडागत रुपमा बालविवाह अन्त्यको लागि समुदायमा काम गर्ने सँघसस्थाहरूको बारेमा जानकारी

वडा नम्बर	थाह भएको	%	थाह नभएको	%	जम्मा
वडा न-१	१८	९५%	१	५%	१९
वडा न-२	५	२३%	१७	७७%	२२
वडा न-३	९	५३%	८	४७%	१७
वडा न-४	०	०%	१२	१००%	१२
वडा न-५	२	२२%	७	७८%	९
वडा न-६	१७	१००%	०	०%	१७
वडा न-७	६	८६%	१	१४%	७
वडा न-८	४	२५%	१२	७५%	१६
वडा न-९	२	२२%	७	७८%	९
जम्मा	६३	४९%	६५	५१%	१२८



*[Handwritten signature]*

नेत्र राज शाही  
प्रमुख प्रशासकीय अधिकृत

*[Handwritten signature]*

मोहन बहादुर के.सी.  
गा.पा.अध्यक्ष



## एकाइ ४ निष्कर्ष र सुझाव (Conclusion and Recommendations)

प्लान इन्टरनेशनल नेपालले नेपालका बर्दिया, कालिकोट र जुम्ला जिल्लामा बाल विवाह, छोटो विवाह र जबर्जस्ती गरीने विवाह (Child Early and Forced Marriage-CEFM) को प्रचलन घटाउन स्थानीय कार्यान्वयन साझेदार गैरसरकारी संस्थाहरूसँगको साझेदारीमा गल्स गेट ईक्वल: बालविवाह चाँडै हुने विवाह र जबरजस्ती गरिने विवाह (Girls Get Equal- Preventing Child Early and Force Marriage)) परियोजना कार्यान्वयन गर्दै आएको छ । यो परियोजनाले कालिकोट जिल्लाको रास्कोट, सान्नीत्रिवेणि र नरहरीनाथ स्थानीय पालिकाहरूमा आफ्ना क्रियाकलापहरू कार्यान्वयन गर्दै आएको छ । यस परियोजनाले शिक्षा, आर्थिक सशक्तिकरण, यौन तथा प्रजनन स्वास्थ्य र अधिकार (SRHR) र जीवन सीपको बढ्दो ज्ञान मार्फत आफूलाई सुरक्षित राख्न र आफ्नो भविष्यको बारेमा छनौट गर्न किशोर किशोरी र केटाहरूको एजेन्सी बढाउन खोज्ने बृहत् दृष्टिकोण अपनाएको छ। महत्वपूर्ण रूपमा, यस परियोजनाले बालविवाह लाइ सघाउने हानिकारक अभ्यासहरू विरुद्ध समुदायहरूको गलत मान्यताहरू परिवर्तन गर्ने लक्ष्य राख्छ र लक्षित युवाहरूलाई मर्यादा र अधिकार प्रदान गर्छ र बालविवाह अन्त्य गर्न नीतिगत वातावरणलाई सुदृढ गर्ने योजना रहेको छ । यस परियोजनाले शिक्षक, अभिभावक, बालबालिका, समुदायका धार्मिक अगुवा व्यक्तिहरू, स्थानीय सरकारी अधिकारीहरू र प्रतिनिधिहरू लगायतका समुदायका नेताहरू संग विशेष गरी बालबालिकाका शिक्षा, बृहतर यानीकता शिक्षा, यौन तथा प्रजनन स्वास्थ्य अधिकार, आर्थिक सशक्तीकरण, बालअधिकार, बालसंरक्षण, लैंगिकता, बालविवाह अन्त्यका बारे सचेतना, क्षमता अभिवृद्धि र पैरवीमा केन्द्रित छ । कोभिड-१९ को महामारी प्रतिबन्धका र भौगोलिक स्थानको दुर्गमताका बाबजुद पनि परियोजनाले आफ्नो कार्यक्षेत्रका पालिकाहरूमा बालविवाह घटाउन महत्वपूर्ण योगदान पुऱ्याएको छ।

### ४.१ निष्कर्ष

यस सर्बेक्षणमा २७ मसिर २०७८ देखि २६ मसिर २०७९ सम्मको एक वर्ष भित्र विवाह भएका सम्पूर्ण परिवारहरूलाई नमूनाको रूपमा छनोट गरिएको थियो । कुल मिलाएर सबै वडाहरूबाट १२८ (महिला ५० र पुरुष ७८) उत्तरदाता/परिवारको अन्तर्वार्ता लिएको थियो ।

समग्रमा, ३९ प्रतिशत महिला र ६१ प्रतिशत पुरुष उत्तरदाताहरूले यस सर्बेक्षणमा सहभागिता जनाएका थिए जहाँ ६७ प्रतिशत ब्राह्मण/क्षेत्री २७ प्रतिशत पहाडी दलित र ५ प्रतिशत अन्य जातजातिको सहभागिता थियो । यसरीनै उमेरगत रूपमा, ३५ प्रतिशत उत्तरदाता २०-४० वर्ष उमेर समूहका थिए, त्यसपछि ४४ प्रतिशत ४१-६० वर्ष उमेर समूहका, १३ प्रतिशत उत्तरदाता २० वर्ष मुनिका र ९ प्रतिशत उत्तरदाता ६१ वर्षभन्दा माथिका थिए ।



नेत्र राज शर्मा  
प्रमुख प्रशासकीय अधिकृत

मोहन बहादुर के.सी.  
गा.पा.अध्यक्ष

यो अध्ययनमा सहभागि भएका १२८ घरपरिवार मध्य समग्रमा ७१ प्रतिशत सहभागिलाई विवाह गर्ने कानुनी उमेरको बारेमा थाह भएको पाईयो जुन वडागत हिसाबले हेर्दा वडा नम्बर १, ६ र ७ का सहभागिलाई बढी जानकारी भएको पाईयो भने वडागत हिसाबले हेर्दा वडा नम्बर ८ र ४ का सहभागिहरूलाई विवाह गर्ने कानुनी उमेरको बारेमा कम जानकारी भएको पाईयो ।

यस गाउँपालिकाको विगत तिन बर्षको तथ्याङ्क विश्लेशण गरी हेर्दा सन् २०२० मा ५८ प्रतिशत, सन् २०२१ मा ७० प्रतिशत र सन् २०२२ मा ४८ प्रतिशत बाल विवाहको दर पाईयो । बाल विवाहको दर घटेको पाईएतापनि ४८ प्रतिशत बाल विवाह हुनु भनेको जुन नेपालको औषत दर भन्दा धेरै बढी हो । यस पालिकामा एक वर्षमा २३१ जनाको बिवाह भएका थियो । यसमा ११० बाल विवाहमा पर्दछन् जुन जम्मा बिवाहको ४८ प्रतिशत हुन आउँछ वडा नं ९, ८ र २ मा बालबिवाह वढि छ भने वडा नं ७, ४ र १ मा कम छ ।

यस गाउँपालिकामा सन् २०२२ को एक वर्षमा २३१ जनाको बिवाह भएका थियो जसमा ११० वटा विवाह बाल विवाहमा पर्दछन् जुन जम्मा बिवाह संख्याको ४८ प्रतिशत हुन आउँछ भने सन् २०२१ मा यो दर ७० प्रतिशत थियो । यस वर्ष सबै भन्दा बढी वडा नं ९ मा ७२ प्रतिशत, वडानं. ८ मा ६३ प्रतिशत, वडा नं. २ मा ६१ प्रतिशत बालविवाह भएका देखिन्छ । तर अघिल्ला वर्षको तुलनामा सबै वडाहरूमा बाल विवाह घटेको देखिन्छ ।

जातिगत रूपमा यो तथ्याङ्कलाई केलाएर हेर्ने हो भने वाल विवाह सबै भन्दा बढी ब्राह्मण क्षेत्री समुदायमा जम्मा १५५ वटा विवाह भएकामा ६४ विवाह (४१ प्रतिशत) बालविवाह भएको छ भने दलित समुदायमा जम्मा ६४ वटा विवाह भएकामा यस बर्ष ४३ विवाह (६७ प्रतिशत) बालविवाह भएको देखिन्छ । वडागत रूपमा हेर्नेहो भने ब्रह्मण क्षेत्री समुदायका धेरैजसो बालविवाह वडानं. ८ मा ६१ प्रतिशत, ९ मा ५८ प्रतिशत र ३ मा ५२ प्रतिशत भएका देखिन्छ । यसरीनै दलित समुदायमा सबैभन्दा बढी वडानं. ५, ६ र ९ मा १०० प्रतिशतनै देखिन्छ भने वडानं. २ मा ८५ प्रतिशत, ८ मा ७५ प्रतिशत बालविवाह देखिन्छ । यसर्थ बाल विवाहको दर अन्य समुदायमा भन्दा बढी दलित समुदायमा पाईयो ।

सन् २०२२ अवधिमा जम्मा भएको बालविवाह मध्ये करिब ५ (११० मा ५ जनाले ) प्रतिशत अभिभावकले विवाह गरी दिएको देखिन्छ भने बाँकि ९५ (११० मध्ये १०५) प्रतिशत आफ्नै ईच्छाले विवाह गरेको पाईयो । वाल विवाहको हकमा वडागत विवरण केलाउने हो भने सबै भन्दा बढी वडा नम्बर १, ३, ४, ५ र ९ मा १०० प्रतिशतले आफ्नै ईच्छाले विवाह गर्ने चलन रहेको देखियो ।

त्यसैगरी जम्मा ११० बालविवाह भएका मध्ये ९५ प्रतिशत आफ्नै ईच्छाले विवाह गरेको पाईयो भने अभिभावकले बाल विवाह दिएको घटना ५ प्रतिशत मात्र देखिन्छ । आफ्नै ईच्छाले विवाह गरेको ७१ जना केटीका बालविवाह मध्ये ९४ प्रतिशत केटीहरूले आफ्नै ईच्छाले र ६ प्रतिशत केटीहरूलाई अभिभावकद्वारा विवाह गरिदिएको पाईयो । त्यसैगरी ३९ जना केटाहरूका बालविवाह मध्ये मध्ये ९७



नम्र राय शर्मा  
प्रमुख प्रशासकीय अधिकृत

मोहन बहादुर के.सी.  
गा.पा.अध्यक्ष

प्रतिशतले आफ्नै ईच्छाले विवाह गरेको र ३ प्रतिशतलाइ अभिभावकद्वारा वाल विवाह गरीदिएको देखिन्छ ।

२० वर्ष उमेर माथि विवाह भएको (१२१) मध्ये जम्मा १७ प्रतिशत विवाहको मात्र विवाह दर्ता भएको देखियो जसमा सबै भन्दा बढी वडा नम्बर ३, १ र ६ मा क्रमशः ३३, ३२ र ३२ प्रतिशत विवाह दर्ता गरेको पाईयो । अधिकाँश सबै वडाहरूमा विवाह भए पछि विवाह दर्ता नगर्ने चलन रहेको देखियो । जुन ८३ प्रतिशत देखिन्छ भने सबैभन्दा बढी वडानं. ५, ८, र ९ मा १०० प्रतिशतले नै विवाह दर्ता नगरेको पाइयो ।

२० वर्ष उमेर माथि विवाह भएको (१२१) मध्ये जम्मा ४४ प्रतिशत महिलाहरूको र ५६ प्रतिशत पुरुषहरूका विवाह भएका देखिन्छ । २० वर्ष उमेर माथि विवाह भएको महिलाका हकमा जम्मा ५३ जनाको विवाह दर्ता भएको १९ प्रतिशत (१० जना) मात्रै देखियो भने पुरुषहरूको हकमा ६८ जना मध्ये १६ प्रतिशतका मात्र विवाह दर्ता भएको पाईयो । यो अध्ययनले सान्नीत्रवेणी गाउँपालीकामा महिला र पुरुष दुबै समूहमा विवाह दर्ता गर्ने चलन कम रहेको पाईयो यसर्थ विवाह दर्ताको महत्वको विषयमा समुदायमा जनचेतना जगाउनु जरुरी देखियो ।


यसरीनै सान्नीत्रवेणि गाउँपालिकामा वाल विवाह गरेकाहरु ११० जना मध्ये (९१ जना जो विध्यालयमा थियो वा जसले पढाईलाई निरन्तरता दिई रहेका थियो) ९ (करिब १० प्रतिशतले) जनाले पढाई छोडेको पाईयो । वाल विवाह गरेकाहरु मध्ये करिब ९१ जना कुनै न कुनै तहमा अध्ययन गरी रहेको थियो भने विवाह पश्चात घटेर ८१ जनाले मात्र पढाई नियमित गरिरहेको पाईयो । यसर्थ अध्ययनले के देखाउछ भने धेरै मात्रामा (१० प्रतिशत) विवाह पश्चात पढाई छोडेको अवस्थाले विवाहले पढाईमा नकारात्मक असर पार्ने देखाउछ ।


सन् २०२२ मा विवाह भएका महिलाहरु मध्ये १८ प्रतिशत महिलाहरु गर्भवती रहेको पाईयो भने वाल विवाह गर्नेहरु मध्ये ११ प्रतिशत महिलाहरु गर्भवती भएको पाईएको छ ।

सान्नीत्रवेणी गाउँपालीकाका विवाह भएका घरधुरीका उत्तरदातालाई यस समुदायमा हाल पनि वाल विवाहका कारणहरु सोध्दा ६४ प्रतिशत उत्तरहरु प्रेमका कारण आफै भागेर विवाह गर्ने गरेकोले वाल विवाह भएका थियो भन्ने पाइएका छ भने ६३ प्रतिशत उत्तरहरु गरीबिको कारणले, ४८ प्रतिशत सामाजिक परम्परागत कारणले र ३४ प्रतिशत उत्तर साथिहरुको लहलहेमा लागेर र सामाजिक संजालका प्रयोगका कारणले बाल विवाह हुने गरेको उत्तर आएको देखिन्छ ।

सान्नीत्रवेणी गाउँपालिकामा विवाह भएका घरधुरीका उत्तरदातालाई यस समुदायमा हाल पनि वाल विवाहले किन निरन्तरता पाई रहेको छ र यसलाई कसरी हटाउन वा वाल विवाह कसरी अन्त्य गर्न सकिन्छ भनि कारणहरु सोध्दा सबैभन्दा बढी ६८ प्रतिशतले बालवालिकाहरूलाई शिक्षामा अनिबार्य गरेर, ६२ प्रतिशतले अभिभावकहरूलाई जनचेतना जगाएर, ५९ प्रतिशतले कडा कानुनी व्यवस्था लागु गरेर र ५७ प्रतिशतले बालवालिकाहरु स्वयंमा चेतना जगाएर समुदायमा रहेको वाल बिबाहको चलन अन्त्य गर्न



  
नेत्र राज शर्मा  
प्रमुख प्रशासकीय अधिकृत

  
मोहिन बहादुर के.सी.  
गा.पा.अध्यक्ष

सक्ने बताएका थिए भने अन्य केही प्रतिशतले उपरोक्त तालिकामा भएबमोजिमका उपायहरू पनि बताएका थिय । साथै वडागत रूपमा वडानं. १, २, ३ र ७ मा सबैभन्दा बढी प्रतिशतले बालबालिकाहरूका शिक्षामा अनिबार्य गरेर, वडा नं. ४ र ५ मा कानुनी व्यवस्थाका लागु गरेर, वडानं. ६ मा अभिभावक हरु लाई जनचेतना जगाएर, वडानं. ८ मा बालबालिकाहरूलाई नै सचेतना जगाएर र कानुनी व्यवस्थाका लागु गरेर र वडा नं. ९ मा बालबालिकाहरूलाई नै सचेतना जगाएर बालविवाह अन्त्य गर्न सकिन्छ भन्ने जवाफ प्राप्त भएको छ ।

सान्नीत्रिवेणी गाउँपालिकामा एक बर्ष भित्र विवाह भएका १२८ घरधुरीका उत्तरदातालाई बाल बिबाहले के कस्ता नकारात्मक असरहरू पाछै भन्ने प्रश्न सोधिएको थियो जसमा सबै भन्दा बढी ८५ प्रतिशत उत्तरहरू छिटो गर्भवती र बच्चा जन्मिने खतरा, ७६ प्रतिशत उत्तरहरू विध्यालय जान छोड्ने र ६३ प्रतिशत उत्तरहरू स्वास्थ्य सम्बन्धी समस्या हुने बतएका छन् ।

कुल उत्तरदाता (१२८ ) मध्ये ८ प्रतिशत (१० जना) लाई मात्र चारवटै (विवाह दर्ता नहुने, विवाह स्वतः बदर हुने, कानुनी जरिवाना र कैद (तीस हजार रुपैयाँ जरिवानासहित ३ वर्ष) र सोभन्दा कम उमेरमा विवाह गर्न नपाइने (केटी र केटाहरूका लागि २० वर्षको उमेर) बालविवाहको कानुनी प्रावधान रहेको जानकारी भएको पाईयो । यसरी वडागत रूपमा हर्ने हो भने वडा नम्बर २, ६ र ७ बाहेक अरु वडाका यस सर्वेक्षणमा सहभागिहरूलाई चारवटै (विवाह दर्ता नहुने, विवाह स्वतः बदर हुने, कानुनी जरिवाना र कैद (तीस हजार रुपैयाँ जरिवानासहित ३ वर्ष) र सोभन्दा कम उमेरमा विवाह गर्न नपाइने (केटी र केटाहरूका लागि २० वर्षको उमेर) बालविवाहको कानुनी प्रावधानको बारेमा थाहा नभएको देखिन्छ । यसर्थ बालविवाहका सबै कानुनी प्रावधानहरूका सम्बन्धमा समुदायका मानिसहरूलाई चेतना जगाउनु पर्ने देखिन्छ।

सान्नीत्रिवेणी गाउँपालिकामा एक बर्ष भित्र विवाह भएका घरधुरीका उत्तरदाता १२८ जना लाई यदी समाजमा वाल विवाह घटनाहरू भएमा कहाँ रिपोर्ट गर्नु पर्छ भनि प्रश्नहरू सोधिएको थियो । जसमा सबै भन्दा बढी ७७ प्रतिशत उत्तरहरू पुलिसमा रिपोर्ट गर्नु पर्छ, ७५ प्रतिशत उत्तरहरू पालिका तथा वडा कार्यालयमा, ४६ प्रतिशत उत्तरहरू बाल अधिकार समितीमा, २५ प्रतिशत बाल हेल्पलाईनमा, २१ प्रतिशत उत्तरहरू निगरानी समूहमा रिपोर्ट गर्नु पर्छ र ९ प्रतिशत उत्तरहरू थाहानै छैन भन्ने पाईएको छ । यो प्रश्नको उत्तर बहुउत्तरमा आधारित विश्लेषण हो ।

कुल उत्तरदाता (१२८) मध्ये ७७ प्रतिशत प्रतिक्रियाहरू वडा कार्यालयले समुदायमा बालविवाह रोक्न मद्दत गर्न वा भूमिका खेल्न सक्छ भन्ने जवाफहरू दिएको छ भने ६० प्रतिशत पालिकाले, ५६ प्रतिशत परिवारले, ५१ प्रतिशत युवा क्लब र सँजालले, ४७ प्रतिशत बालक्लब र सँजालले, ३९ प्रतिशत प्रहरीले समुदायमा बालविवाह रोक्न मद्दत वा महत्वपूर्ण भूमिका खेल्न सक्छन् भन्ने प्रतिक्रियाहरू प्राप्त भएका छन् । यसर्थ यि माथि सुझाएका सरोकारवालहरूसँग समुदायमा रहेका बालविवाह रोक्न सहकार्य गर्न जरुरी देखिन्छ ।



ने. राज शाही  
प्रमुख प्रशासकीय अधिकृत

*(Handwritten signature)*

मोहन बहादुर के.सी.  
गा.पा.अध्यक्ष

समग्रमा ४९ प्रतिशत (१२८ को ६३) उत्तरदाताले मात्र समुदायमा बालविवाह अन्त्यका लागि काम गर्ने संस्थाहरूको बारेमा जानकारी भएको बताएका छन् । वडागत हिसाबले हेर्दा सबै भन्दा बढी १०० प्रतिशतले वडा नम्बर ६ मा अनि ९५ प्रतिशतले वडा नम्बर १ मा र ८६ प्रतिशतले वडा नम्बर ७ मा समुदायमा बालविवाह उन्मूलनका क्षेत्रमा काम गर्ने संस्थाको जान रहेको छ ।

## ४.२ सुझाव

- वाल विवाहको चलन भएको वडाहरूमा विशेष योजना बनाएर वडा कार्यालयहरू पालिकासँग मिलेर वाल विवाह उन्मूलनको लागि काम गर्नु पर्ने देखिन्छ ।
- वाल विवाहको चलन बढी भएको समुदायहरू जस्तै दलित समुदाय भएको गाउँहरूमा विशेष योजना बनाएर वाल विवाह उन्मूलनको लागि काम गर्नु पर्ने देखिन्छ ।
- सन् २०२२ अवधिमा जम्मा वाल विवाह भएका मध्ये अधिकांश आफ्नै ईच्छाले विवाह गरेको पाइयो तसर्थ यो समुदायमा रहेका बाल बालिकाहरूलाई वाल विवाहले जिवनमा पार्ने नकारात्मक असरहरूको बारेमा जनचेतनामूलक कार्यक्रमहरू बढी जोड दिएर सञ्चालन गर्नु पर्ने देखिन्छ ।
- २० वर्ष उमेर माथि विवाह भएको (१२१) मध्ये जम्मा १७ प्रतिशतका मात्र विवाह दर्ता भएको देखियो । अधिकांश सबै वडा हरूमा विवाह भए पछि विवाह दर्ता नगर्ने चलन रहेको देखियो जुन ८३ प्रतिशत देखिन्छ भने सबैभन्दा बढी वडानं. ५, ८ र ९ मा १०० प्रतिशतले नै विवाह दर्ता नगरेको पाइयो । तसर्थ विवाह भएका सबैको विवाह दर्ताको लागि वडा कार्यालयहरूसँग मिलेर विवाह दर्ता अभियान सञ्चालन गरी सबैको विवाह दर्ता गर्नु पर्ने देखिन्छ ।
- समग्रमा सान्नीत्रिवेणि गाउँपालिकामा वाल विवाह गरेकाहरू ११० जना मध्ये (९१ जना जो विध्यालयमा थियो वा जसले पढाईलाई निरन्तरता दिई रहेका थियो) ९ (करिब १० प्रतिशतले) जनाले पढाई छोडेको पाइयो । वाल विवाह गरेकाहरू मध्ये करिब ९१ जना कुनै न कुनै तहमा अध्ययन गरी रहेको थियो भने विवाह पश्चात घटेर ८१ जनाले मात्र पढाई नियमित गरिरहेको पाइयो । यसर्थ अध्ययनले के देखाउछ भने धेरै मात्रामा (१० प्रतिशत) विवाह पश्चात पढाई छोडेको अवस्थाले विवाहले पढाईमा नकारात्मक असर पार्ने देखाउछ । तसर्थ वाल विवाहको चलन बढी भएको समुदायहरूमा वाल विवाह पश्चात शिक्षाबाट बन्चित हुने कुराको जनचेतना जगाउनु पर्ने देखिन्छ ।
- सन् २०२२ मा विवाह भएका महिलाहरू मध्ये १८ प्रतिशत महिलाहरू गर्भवती रहेको पाइयो भने वाल विवाह गर्नेहरू मध्ये ११ प्रतिशत महिलाहरू गर्भवती भएको पाइएको छ । यसर्थ कम उमेरमा गर्भवती र बच्चा जन्मिएमा आमा र बच्चामा पर्न सक्ने नकारात्मक असरहरूको

जनचेतना पुर्याउनु पर्ने देखिन्छ



नेत्र राज शर्मा  
प्रमुख प्रशासकीय अधिकृत

मोहन बहादुर के.सी.  
गा.पा.अध्यक्ष

- कुल उत्तरदाता (१२८ ) मध्ये ८ प्रतिशत (१० जना) लाई मात्र चारवटै (विवाह दर्ता नहुने, विवाह स्वतः बढर हुने, कानुनी जरिवाना र कैद (तीस हजार रुपैयाँ जरिवानासहित ३ वर्ष) र सोभन्दा कम उमेरमा विवाह गर्न नपाइने (केटी र केटाहरूका लागि २० वर्षको उमेर) बालविवाहको कानुनी प्रावधान रहेको जानकारी भएको पाईयो । यसर्थ बालविवाहका सबै कानुनी प्रावधानहरूका सम्बन्धमा समुदायका मानिसहरूलाई चेतना जगाउनु पर्ने देखिन्छ।
- त्यसैगरी यस सर्वेक्षणमा सहभागीहरूबाट प्राप्त सल्लाह अनुसार बालविवाह हुनुका कारणहरूमा केन्द्रीत रही कार्यक्रम तथा बजेट योजना गर्नुपर्ने देखिन्छ ।

धन्यबाद

*[Handwritten signature]*



नेत्र राज शाली  
प्रमुख प्रशासकीय अधिकृत

*[Handwritten signature]*  
नेत्र राज शाली  
गा.पा. अध्यक्ष